 <p>E.S.E. HOSPITAL DEPARTAMENTAL SAN ANTONIO DE PADUA — Salud Integral, Impacto Real —</p>	<p>POLITICA DE GESTION DE LA INFRAESTRUCTURA HOSPITALARIA</p>	Fecha: 05/11/2024
		Código: MAG-GTH-ATH-F-014
	<p>EMPRESA SOCIAL DEL ESTADO HOSPITAL DEPARTAMENTAL SAN ANTONIO DE PADUA LA PLATA HUILA</p>	Versión: 03
		Página: No 1 de 18
<p>PROCESO: GESTIÓN DE TALENTO HUMANO</p>		

FECHA:	23 de febrero del 2026
ACTIVIDAD:	Informe Cierre de la Política de gestión de la infraestructura hospitalaria
PROCESO VINCULADO:	Gestión Administrativa
RESPONSABLE:	Asesor Administrativo
OBJETIVO:	Realizar un seguimiento sistemático a la implementación de la política de infraestructura hospitalaria, con el fin de evaluar su cumplimiento, identificar fortalezas y debilidades, y proponer acciones de mejora, ajustado a la correcta ejecución de los recursos

1. Introducción

El presente informe tiene como objetivo realizar un seguimiento detallado de la implementación y evolución de la política de infraestructura hospitalaria del Hospital San Antonio de Padua.

La infraestructura hospitalaria constituye un pilar fundamental para garantizar la prestación de servicios de salud con calidad, seguridad y eficiencia. El adecuado diseño, construcción, mantenimiento y modernización de los espacios físicos, así como la dotación de equipos y tecnologías, inciden directamente en la capacidad institucional para responder a las necesidades de la población y enfrentar los retos en materia de salud pública.

Este informe presenta una evaluación del estado actual de las instalaciones hospitalarias, identificando los avances alcanzados en el marco de la política vigente y señala las áreas que requieren atención o mejora. Además, se analizarán los indicadores de gestión y se establecen planes para cumplir con la política

A través de este informe, se busca proporcionar una visión clara y actualizada que facilite la toma de decisiones informadas, optimizando el uso de los recursos y asegurando una mejor planificación para futuras intervenciones en el sector de la salud.

2. Alcance

El alcance del seguimiento de la política de la infraestructura hospitalaria abarca diversas dimensiones que son esenciales para evaluar la efectividad, eficiencia y sostenibilidad del hospital San Antonio de Padua y su impacto en la atención sanitaria. A continuación, se detallan los aspectos clave que conforman este seguimiento:

1. Evaluación de la Infraestructura Física

Se examina el estado de las instalaciones y equipamientos hospitalarios, incluyendo su adecuación a los estándares de calidad, seguridad y accesibilidad. Esto incluye la revisión de áreas como:


- Mantenimiento preventivo y correctivo de la infraestructura hospitalaria.
- Ejecución de obras de ampliación, remodelación o adecuación.
- Adquisición e instalación de equipos biomédicos y tecnológicos
- Áreas administrativas y de apoyo.
- Instalaciones de emergencia (salidas, accesos, etc.).

3. Metodología de Seguimiento

Para el desarrollo del presente informe de seguimiento de la política infraestructura hospitalaria se aplicó una metodología de carácter descriptivo y analítico, orientada a identificar el grado de avance en la implementación de los lineamientos definidos, así como los resultados alcanzados en relación con los objetivos propuestos.

El proceso de seguimiento se realizó mediante las siguientes fases:

- Revisión documental de proyectos y planes de inversión.
- Se emplearon indicadores de gestión (avance físico y financiero, cumplimiento de cronogramas, ejecución presupuestal).
- Inspecciones técnicas y reportes de mantenimiento.
- Capacidad y adecuación de los recursos.

	POLITICA DE GESTION DE LA INFRAESTRUCTURA HOSPITALARIA	Fecha: 05/11/2024
		Código: MAG-GTH-ATH-F-014
	EMPRESA SOCIAL DEL ESTADO HOSPITAL DEPARTAMENTAL SAN ANTONIO DE PADUA LA PLATA HUILA	Versión: 03
		Página: No 3 de 18
PROCESO: GESTIÓN DE TALENTO HUMANO		

4. Propósito

El propósito principal del seguimiento de la política de gestión de la infraestructura hospitalaria es asegurar que los objetivos establecidos para mejorar la infraestructura y los servicios de salud se estén alcanzando de manera efectiva y eficiente. Este proceso tiene varios fines esenciales que permiten no solo evaluar el cumplimiento de las metas, sino también identificar áreas de mejora y optimizar el uso de recursos en beneficio de la calidad de atención.

Mantenimiento de la Infraestructura por Unidades

Durante la vigencia 2025, la ESE Hospital San Antonio de Padua ha desarrollado actividades que aplican al mantenimiento preventivo y correctivo de la infraestructura hospitalaria para optimizar los recursos y garantizar una infraestructura apta para la prestación del servicio. Las actividades necesarias que se realizaron para el mantenimiento preventivo de los bienes inmuebles de la ESE son:

1. Inspección y reparación de cubiertas y techos (impermeabilización, goteras, filtraciones).
2. Revisión de muros, pisos, cielorrasos y carpintería (puertas, ventanas).
3. Pintura preventiva de muros y estructuras metálicas.
4. Revisión de luminarias y cambio de bombillas/tubos fluorescentes.
5. Mantenimiento de redes de aguas residuales
6. Prevención de fugas en grifería, duchas, sanitarios y lavamanos
7. Limpieza de fachadas y cubiertas.
8. Revisión de cerramientos y parqueaderos.
9. Manejo adecuado de residuos hospitalarios y control de plagas
10. Mantenimiento de zonas verde.

Mantenimiento de la Dotación

- Mantenimiento De Plantas Eléctricas
- Mantenimiento De Motobombas
- Mantenimiento De Ups
- Mantenimiento De Aires Acondicionados
- Mantenimiento De Equipos De Cadena De Frio
- Mantenimiento De Ascensores
- Mantenimiento De Lavadoras Y Secadoras Industriales

— Salud Integral, Impacto Real —

"Documento no valido en medio impreso sin la identificación de sello seco "Documento Controlado"
Este documento contiene información de carácter confidencial y es propiedad del Hospital. Ninguna parte de su contenido puede ser usado, copiado, divulgado sin autorización escrita por parte del Hospital"



- Mantenimiento De Planta De Aguas Residuales (Ptrar)
 - Mantenimiento Del Tanque De Agua Potable
 - Mantenimiento De Tanques De Agua
 - Mantenimiento Zonas Verde (Ornato) Y Parqueaderos
 - Mantenimiento De Equipos De Extinción De Incendios
 - Mantenimiento De Central De Gases (Red De Oxígeno, Aire Y Vacío)
 - Mantenimiento De Sistemas De Redes Eléctricas
 - Mantenimiento De Equipos De Sistemas
 - Mantenimiento Preventivo De Equipos De Computo
 - Mantenimiento Correctivo De Equipos De Computo
 - Mantenimiento Del Parque Automotor
 - Mantenimiento De Equipos Biomédicos
 - Mantenimiento De Radios De Comunicación



Mantenimientos preventivos y correctivos de la infraestructura hospitalaria

Se ejecutaron actividades de mantenimiento preventivo y correctivo en la infraestructura hospitalaria, incluyendo inspecciones técnicas programadas, diagnóstico de fallas y reparación de sistemas eléctricos, hidráulicos, sanitarios y estructurales, garantizando la continuidad operativa, la seguridad hospitalaria y el cumplimiento de la normatividad vigente, contribuyendo al fortalecimiento de la capacidad instalada y a la mejora continua de las condiciones de prestación de los servicios de salud.


Evidencias Fotográficas







Documento no válido en medio impreso sin la identificación de sello seco "Documento Controlado"
Este documento contiene información de carácter confidencial y es propiedad del Hospital. Ninguna parte de su contenido puede ser usado, copiado, divulgado sin autorización escrita por parte del Hospital!



MANTENIMIENTO DE LA DOTACION

Equipos cadena de frio



Foto #01 Mantenimiento preventivo y calibracion de temperatura de Nevera Laboratorio 1


Foto #02: Mantenimiento Preventiva y calibracion de temperatura de Nevera Laboratorio 1

Foto # 03 Mantenimiento Preventiva y calibracion de temperatura de Nevera Laboratorio 2



Mantenimiento aires acondicionados

		
Foto #01 Mantenimiento preventivo Area verde	Foto #02: I.F. Mantenimiento Preventivo area roja	Foto #03 Mantenimiento preventivo area roja
		
Foto #4: Mantenimiento preventiva area roja	Foto #5: Mantenimiento Preventivo area azul	Foto #6: Mantenimineto preventivo area azul
		
Foto #07: Mantenimiento preventivo area azul	Foto #08: Mantenimiento preventivo trabajo de parto	Foto #09: Mantenimineto preventivo trabajo de parto

	<p align="center">POLITICA DE GESTION DE LA INFRAESTRUCTURA HOSPITALARIA</p> <p align="center">EMPRESA SOCIAL DEL ESTADO</p> <p align="center">HOSPITAL DEPARTAMENTAL SAN ANTONIO DE PADUA</p> <p align="center">LA PLATA HUILA</p> <p align="center">PROCESO: GESTIÓN DE TALENTO HUMANO</p>	Fecha: 05/11/2024
		Código: MAG-GTH-ATH-F-014
		Versión: 03
		Página: No 9 de 18

Mantenimiento Motobombas



MEJORAMIENTO DE INFRAESTRUCTURA

1. CERRAMIENTO PERIMETRAL DE AISLAMIENTO Y SEGURIDAD SECTOR FRONTAL.

Muro en ladrillo a la vista dos caras, con remate en alfajía en concreto reforzado, módulos de malla electrosoldada con tubería metálica rectangular. Soportada por columnas en concreto cimentadas en zapatas individuales, concreto ciclópeo y viga de sobrecimiento.



— Salud Integral, Impacto Real —

"Documento no valido en medio impreso sin la identificación de sello seco "Documento Controlado"
 Este documento contiene información de carácter confidencial y es propiedad del Hospital. Ninguna parte de su contenido puede ser usado, copiado, divulgado sin autorización escrita por parte del Hospital"

2. CUBIERTA PARQUEADERO DE AMBULANCIAS

- Área de cubierta de 146 M2 con capacidad para 8 ambulancias.
- Estructura metálica cimentada sobre zapatas individuales en concreto reforzado
- Cubierta en teja UPCV azul sobre vigas y perfiles metálicos.
- Piso en concreto construido sobre superficie mejorada con material de relleno clasificado.
- Iluminación del área de cubierta.




3. CUBIERTA ZONA DE COMIDAS

- Estructura de cubierta en el área de comidas, por módulos que permiten iluminación y aireación natural.
- Estructura metálica cimentada sobre zapatas individuales.
- Cubierta Metálica en teja UPCV, soportada sobre cerchas y perfiles metálicos, con canaletas y bajantes para disposición de aguas lluvias.
- Área cubierta: 82 M2



Adquisición e instalación de equipos biomédicos y tecnológicos

Se realizó la instalación un autoclave a vapor en el área de Central de Esterilización. Para su adecuada implementación y funcionamiento, fue necesario realizar adecuaciones en la infraestructura física, incluyendo modificaciones locativas y técnicas que garantizaran el cumplimiento de los requisitos de operación, seguridad y normatividad vigente



— Salud Integral, Impacto Real —

"Documento no valido en medio impreso sin la identificación de sello seco "Documento Controlado"
Este documento contiene información de carácter confidencial y es propiedad del Hospital. Ninguna parte de su contenido puede ser usado, copiado, divulgado sin autorización escrita por parte del Hospital"

Adquisición de Equipos Biomédicos

Recursos Propios



Autoclave a vapor
en Central de Esterilización



Arco en C al servicio de
salas de cirugía



Camillas nuevas al
servicio de Salas de

Recursos Minsalud



Laringoscopio al servicio de transporte asistencial



Succionador al servicio de transporte asistencial



Bombas de Infusión al servicio de transporte asistencial



Monitor de signos vitales al servicio de transporte asistencial



Desfibrilador al servicio de transporte asistencial



Ventilador al servicio de transporte asistencial



Equipo de órganos al servicio de transporte asistencial



Fonendoscopio al servicio de transporte asistencial



Ambulancia medicalizada al Servicio de Transporte Asistencial

Recursos Gobernación



Torre de laparoscopia
al servicio de Salas de
cirugía



Esterilizador de baja
temperatura a Central
de esterilización



Unidad
electroquirúrgica a
salas de cirugías

INDICADORES

Proporción de cumplimiento del plan de mantenimiento preventivo 2025

	ENE	FEB	MAR	ABR	MAY	JUN	JUL	AGOS	SEP	OCT	NOV	DIC	TOTAL
Actividades Realizadas	186	210	227	215	203	244	255	272	256	290	330	363	3051
Actividades Programadas	248	265	255	260	275	261	260	270	266	260	280	270	3170

N.º de intervenciones preventivas realizadas en el periodo evaluar


X 100

N.º de intervenciones programadas en el periodo a evaluar

3.051

x 100 = 96.24%

3.170

	POLITICA DE GESTION DE LA INFRAESTRUCTURA HOSPITALARIA	Fecha: 05/11/2024
		Código: MAG-GTH-ATH-F-014
	EMPRESA SOCIAL DEL ESTADO HOSPITAL DEPARTAMENTAL SAN ANTONIO DE PADUA LA PLATA HUILA	Versión: 03
		Página: No 15 de 18
PROCESO: GESTIÓN DE TALENTO HUMANO		

PORCENTAJE DE CUMPLIMIENTO 96.24%

ANALISIS: Durante el periodo evaluado se programaron 3.170 intervenciones de mantenimiento preventivo hospitalario, de las cuales se ejecutaron 3.051, alcanzando un cumplimiento del 96,24 %.

Este resultado evidencia una gestión eficiente del plan de mantenimiento preventivo, garantizando la operatividad, seguridad y continuidad en la prestación de los servicios de salud. El desempeño alcanzado refleja un alto nivel de adherencia al cronograma establecido y contribuye al fortalecimiento de la confiabilidad de la infraestructura y tecnología hospitalaria.

Proporción de intervenciones correctivas oportunas

	ENE	FEB	MAR	ABR	MAY	JUN	JUL	AGOS	SEP	OCT	NOV	DIC	TOTAL
N.º de intervenciones correctivas oportunas antes de (12 h) en el periodo a evaluar	57	82	68	71	52	71	130	71	91	103	125	134	1055
Total de intervenciones correctivas	68	95	75	80	64	73	177	108	117	131	138	154	1280

$$\frac{\text{N.º de intervenciones correctivas oportunas antes de (12 h) en el periodo a evaluar}}{\text{N.º total de intervenciones correctivas}} \times 100$$

$$\frac{1055}{1280} \times 100 = 82.42\%$$

— Salud Integral, Impacto Real —

"Documento no valido en medio impreso sin la identificación de sello seco "Documento Controlado"
Este documento contiene información de carácter confidencial y es propiedad del Hospital. Ninguna parte de su contenido puede ser usado, copiado, divulgado sin autorización escrita por parte del Hospital"

PORCENTAJE DE CUMPLIMIENTO 82.42%


ANALISIS: El indicador de oportunidad en la atención de intervenciones correctivas mide el porcentaje de requerimientos solucionados dentro del tiempo estándar establecido (antes de 12 horas), respecto al total de intervenciones correctivas registradas en el periodo evaluado.

Durante el periodo objeto de análisis se realizaron 1.280 intervenciones correctivas, de las cuales 1.055 fueron atendidas oportunamente dentro del tiempo definido, alcanzando un nivel de cumplimiento del 82,42 %.

Este resultado evidencia una capacidad de respuesta adecuada frente a fallas o requerimientos asociados a la infraestructura y equipos institucionales, contribuyendo a la continuidad en la prestación de los servicios y a la reducción de riesgos operativos.

Proporción de cumplimiento del plan de mantenimiento preventivo de Equipos Biomédicos

MES	ENE	FEB	MAR	ABR	MAY	JUN	JUL	AGO	SEP	OCT	NOV	DIC	TOTAL MANT.
Numero de mantenimientos preventivos realizados	269	405	112	248	387	111	254	389	112	269	389	112	3057
Total de mantenimientos preventivos programados	278	406	112	257	394	112	258	393	112	258	394	112	3086

	POLITICA DE GESTION DE LA INFRAESTRUCTURA HOSPITALARIA	Fecha: 05/11/2024
		Código: MAG-GTH-ATH-F-014
	EMPRESA SOCIAL DEL ESTADO HOSPITAL DEPARTAMENTAL SAN ANTONIO DE PADUA LA PLATA HUILA	Versión: 03
		Página: No 17 de 18
PROCESO: GESTIÓN DE TALENTO HUMANO		

Nº de intervenciones preventivas realizadas en el periodo evaluar _____ X 100

Nº de intervenciones programadas en el periodo a evaluar

$$\frac{3057}{3086} \times 100 = 99.06\%$$

Porcentaje De Cumplimiento 99.06%

ANALISIS

Los resultados del indicador en las actividades de cumplimiento del mantenimiento preventivo de equipos biomédicos durante el periodo comprendido entre el 01 de enero al 31 de diciembre del 2025 se lograron el 99.06% lo que alcanzó un promedio sobresaliente.

Este resultado refleja una gestión eficiente y comprometida con la seguridad y el funcionamiento adecuado de la tecnología médica.

Ejecución Presupuestal

Total de Recursos Ejecutados en mantenimiento de la infraestructura y dotación _____ X 100

Total de Recursos Apropriados en mantenimiento de la infraestructura y dotación

E.S.E. HOSPITAL DEPARTAMENTAL SAN ANTONIO DE PADUA LA PLATA HUILA							
EJECUCIÓN PRESUPUESTO MANTENIMIENTO HOSPITALARIO							
DEL 01 DE ENERO AL 31 DE DICIEMBRE DE 2025							
PRESUPUESTO INICIAL	VALOR APROPIADO	TOTAL PRESUPUESTO	5%	VALOR APROPIADO	VALOR EJECUTADO	DIFERENCIA ENTRE APROPIADO Y EJECUTADO	DIFERENCIA ENTRE LO PRESUPUESTADO Y EL 5% APROPIADO
56.958.779.848,00	2.847.938.992,40	56.958.779.848,48	2.847.938.992,40	2.874.489.258,00	2.471.888.458,00	402.600.800,00	26.550.265,60

— Salud Integral, Impacto Real —

"Documento no valido en medio impreso sin la identificación de sello seco "Documento Controlado"
Este documento contiene información de carácter confidencial y es propiedad del Hospital. Ninguna parte de su contenido puede ser usado, copiado, divulgado sin autorización escrita por parte del Hospital"

PORCENTAJE DE EJECUCIÓN	86%
------------------------------------	------------

El presupuesto definitivo del Hospital Departamental San Antonio de Padua para la vigencia 2025 es de **\$56.958.779.848**.

El 5% del presupuesto definitivo para la vigencia 2025 es de **\$2.847.938.992**

El indicador de ejecución presupuestal alcanzó un **86%** durante el periodo evaluado, resultado de la relación entre los recursos efectivamente ejecutados y los recursos apropiados para el mantenimiento de la infraestructura hospitalaria y la dotación institucional.

Este porcentaje refleja un adecuado nivel de utilización de los recursos financieros asignados, evidenciando gestión en la ejecución de actividades de mantenimiento preventivo, correctivo y sostenimiento de la infraestructura física y tecnológica.

Diana Gonzalez
Apoyo Administrativo