

## INFORME EPIDEMIOLOGICO DEL CUARTO TRIMESTRE DEL AÑO 2025 HDSAP

### PRIMERAS 10 CAUSAS DE INGRESOS DE URGENCIAS OCTUBRE-DICIEMBRE-25

CODIGO CIE-10	CAUSA	< 1 AÑO	1-5 AÑOS	6-10 AÑOS	11-15 AÑOS	16-30 AÑOS	31-45 AÑOS	46-60 AÑOS	>60 AÑOS	TOTAL
MD81.4 MD81.1 MD81.12	Dolor Abdominal	0	9	60	66	257	206	132	142	872
620	Contracciones Primarias Inadecuadas	0	0	0	25	358	104	0	0	487
AO9X	Enfermedad Diarreica Aguda	24	62	21	6	94	52	30	53	342
463M626	Fiebre de Origen Desconocida	35	89	31	16	34	38	18	34	295
N390	Infección de vías urinarias	8	24	6	5	58	41	37	84	263
B348-B349	Infección Viral No Especificada	13	32	16	3	33	20	16	13	146
M545	Lumbago	0	0	1	5	31	41	32	26	136
J22X	Infección Aguda de las Vías Respiratorias Inferiores	8	54	11	3	11	5	13	16	121
I10X	Hipertensión Arterial	0	0	0	0	3	14	30	64	111
N23x	Cólico Renal	0	0	0	3	23	50	25	9	110
	<b>TOTAL</b>									<b>2883</b>
OTRAS CONSULTAS										
	<b>NUMERO DE CONSULTAS TOTALES- OCTUBRE-DICIEMBRE-2025</b>									<b>8685</b>

En el cuarto trimestre del año 2025, se presentaron 8685 consultas en el servicio de urgencias de nuestra institución, 2883 de esas consultas representan las 10 primeras causas de consulta que corresponde al (33.2%) del total de las consultas, la primera causa de ingreso fue dolor abdominal con 872 casos que corresponde al (10.0%) de total de causas de consulta.

### PRIMERAS 10 CAUSAS DE INGRESOS DE CONSULTA EXTERNA OCTUBRE-DICIEMBRE-2025

CODIGO CIE-10	CAUSA	< 1 AÑO	1-5 AÑOS	6-10 AÑOS	11-15 AÑOS	16-30 AÑOS	31-45 AÑOS	46-60 AÑOS	>60 AÑOS	TOTAL
Z358-Z359	Alto Riesgo Obstétrico	0	0	0	23	649	310	2	0	984
R104-R103	Dolor Abdominal	4	13	19	26	151	212	163	117	714
I10X	Hipertensión Arterial	0	0	0	0	1	30	124	368	523
Z762	Consulta de Niños Lactantes Sanos	364	50	8	3	0	0	0	0	425
N40X	Hiperplasia de la Próstata	0	0	0	0	0	6	92	275	373
N390	Infección de Vías Urinarias	9	10	11	7	30	52	83	91	293
M799	Trastorno de los tejidos blandos	2	8	16	18	42	66	55	49	256
E079	Trastorno de la glándula de la tiroides	1	5	10	3	26	48	74	57	224
N649	Trastorno de la mama	0	0	3	10	39	68	66	22	208
Z001	Control de Salud de rutina del niño	102	84	7	4	0	0	0	0	197
	TOTAL									<b>4197</b>
OTRAS CONSULTAS										
	<b>NUMERO DE CONSULTAS TOTALES OCTUBRE-DICIEMBRE-2025</b>									<b>11102</b>

En el cuarto trimestre del año 2025, se presentaron 11102 consultas en el servicio de consulta externa de nuestra institución, 4197 de estas consultas representan las primeras 10 causas de ingresos que corresponde al (37.8%) del total de las consultas, la Primera causa de consulta fue alto riesgo obstétrico con 984 casos que corresponde al (8.9%) del total de causas de consulta externa.

### PRIMERAS 10 CAUSAS DE EGRESO DE HOSPITALIZACION OCTUBRE-DICIEMBRE-2025

CODIGO CIE-10	CAUSA	< 1 AÑO	1-5 AÑOS	6-10 AÑOS	11-15 AÑOS	16-30 AÑOS	31-45 AÑOS	46-60 AÑOS	>60 AÑOS	TOTAL
O821-O828	Parto por Cesárea	0	0	0	3	117	31	0	0	<b>151</b>
O800-O801	Parto Espontaneo	0	0	0	8	98	27	1	0	<b>134</b>
N390	Infección de las Vías Urinarias	7	15	2	0	19	13	10	43	<b>109</b>
K352-DB10	Apendicitis	0	0	4	6	29	18	12	5	<b>74</b>
E105-E106-E144	Diabetes Mellitus	0	0	0	0	3	11	28	28	<b>70</b>
A09X	Diarrea y Gastroenteritis Infecciosa	10	23	7	2	8	4	1	11	<b>66</b>
L030-L031-L032	Celulitis	1	6	2	4	9	21	6	14	<b>63</b>
O031, O034, O040	Aborto	0	0	0	2	42	18	0	0	<b>62</b>
J159-J189	Neumonía	8	23	2	0	2	4	4	12	<b>55</b>
M626	Fiebre de Origen Desconocido	10	18	1	4	4	3	1	2	<b>43</b>
<b>TOTAL</b>										<b>827</b>
OTROS EGRESOS										
	<b>NUMERO DE EGRESOS HOSPITALARIOS- OCTUBRE-DICIEMBRE- 2025</b>									<b>2837</b>

En el cuarto trimestre del año 2025, se presentaron 2837 pacientes internados en el servicio de hospitalización de nuestra institución, 827 de esos eventos representan las 10 primeras causas de morbilidad que corresponde al (29.1%) del total de hospitalizaciones, la primera causa de hospitalización fue parto por cesárea con 151 casos que corresponde al (5.3%) del total de egresos hospitalarios del mismo trimestre.

### MORTALIDAD MENOR DE 48 HORAS –OCTUBRE-DICIEMBRE-2025

**TASA DE MORTALIDAD MENOR DE 48/ HORAS:**  $13 / 2837 \times 1000 = 4.58 \times 1000$

En el cuarto trimestre del año 2025 se presentó 13 muertes menores de 48 horas en 2837 egresos hospitalarios en el mismo periodo.

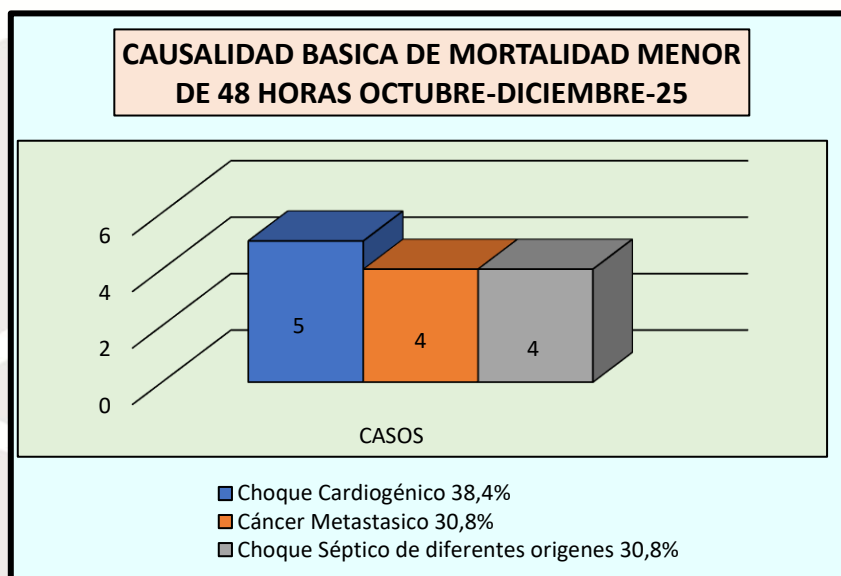
DISTRIBUCION POR IDENTIFICACION DE GÉNERO:

MASCULINO: 6 (46.1%), FEMENINO: 7 (53.8%).

#### CAUSALIDAD DE MUERTE MENOR DE 48 HORAS OCTUBRE-DICIEMBRE-25

CAUSA BASICA DE MUERTE	CASOS	%
Choque Cardiogénico	5	38.4%
Choque séptico de diferentes orígenes	4	30.8%
Cáncer Metastásico	4	30.8%

FUENTE: RUAF-ND

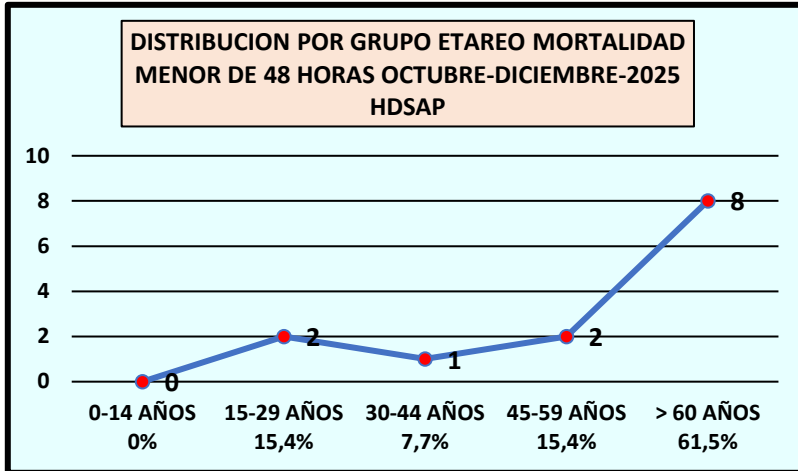


FUENTE: RUAF-ND

#### GRUPO ETAREO MORTALIDAD MENOR DE 48 HORAS OCTUBRE-DICIEMBRE-2025

EDAD	0-14 AÑOS	15-29 AÑOS	30-44 AÑOS	45-59 AÑOS	> 60 AÑOS
CASOS	0	2	1	2	8
PORCENTAJE	0%	15.4%	7.7%	15.4%	61.5%

FUENTE: RUAF-ND



FUENTE: RUAF-ND

En el cuarto trimestre del año 2025 por distribución de grupo etáreo, se presentó 8 casos en personas mayores de 60 años que corresponde al (61.5%), 2 casos en el grupo etáreo de 45-59 años que corresponde al (15.4%), 2 casos en el grupo de edad de 15-29 años que corresponde al (15.4%), 1 caso de 30-44 años que corresponde al (15.4%).

#### MORTALIDAD MAYOR DE 48 HORAS-OCTUBRE-DICIEMBRE-2025

**TASA DE MORTALIDAD MAYOR DE 48 HORAS:**  $7/2837 \times 1000 = 2.46 \times 1000$

En el cuarto trimestre del año 2025 se presentó 7 muertes mayor de 48 horas, sobre una población de 2837 egresos hospitalarios de en el mismo periodo.

IDENTIFICACIÓN DE GÉNERO: MASCULINO: 5(71.4%), FEMENINO: 2 (28.6%).

GENERO	MASCULINO	FEMENINO
CASOS	5	2
%	71.4%	28.6%

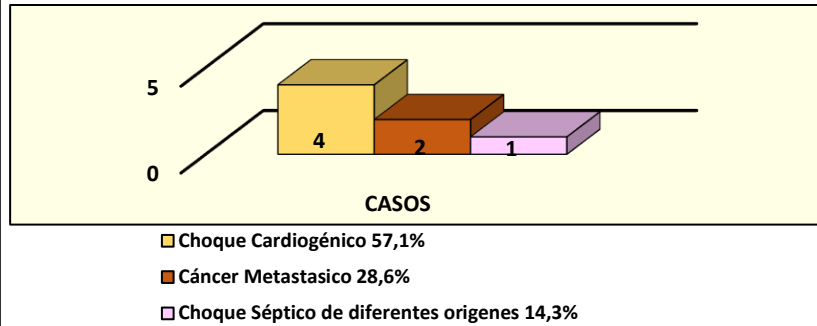
FUENTE: RUAF-ND

#### CAUSALIDAD DE MUERTE MAYOR DE 48 HORAS

CAUSA BASICA DE MUERTE	CASOS	%
Choque Séptico	4	57.1%
Choque Cardiogénico	2	28.6%
Cáncer metastásico	1	14.3%

FUENTE: RUAF-ND

**CAUSALIDAD BASICA MAYOR DE 48 HORAS OCTUBRE-  
DICIEMBRE-2025**



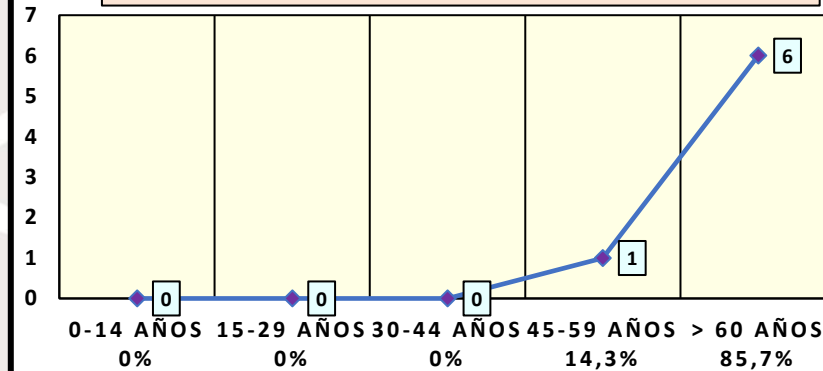
FUENTE: RUAF-ND

**DISTRIBUCION POR GRUPO ETAREO MORTALIDAD MAYOR DE 48 HORAS OCTUBRE-  
DICIEMBRE-2025**

EDAD	0-14 AÑOS	15-29 AÑOS	30-44 AÑOS	45-59 AÑOS	> 60 AÑOS
CASOS	0	0	0	1	6
PORCENTAJE	0%	0%	0%	14,3%	85,7%

FUENTE: RUAF-ND

**DISTRIBUCION POR CICLOS DE VIDA MORTALIDAD  
MAYOR DE 48 HORAS OCTUBRE-DICIEMBRE-25**



FUENTE: RUAF-ND

En el cuarto trimestre del año 2025 se presentó 7 muertes mayor de 48 horas, distribuidas así: 6 casos de muertes en personas mayor de 60 años que corresponde al (85.7%), 1 caso en el grupo etareo de 45-59 años que corresponde al (14.3%).

## EVENTOS DE INTERES EN SALUD PÚBLICA

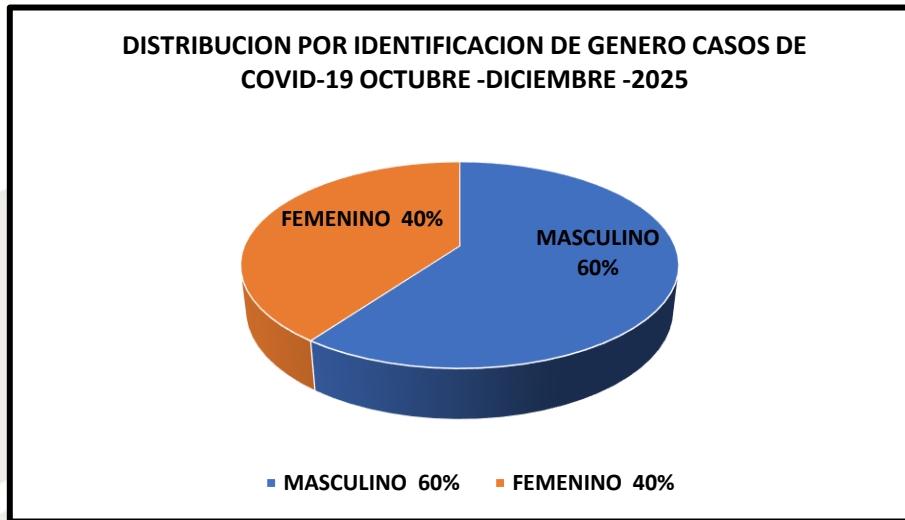
### CASOS REPORTADOS DE INFECCION POR (COVID-19) OCTUBRE-DICIEMBRE-2025

En el cuarto trimestre del año 2025 se presentaron 10 casos confirmados de Covid-19. Por identificación de genero se presentaron 4 casos del género Femenino que corresponde al (40%) y 6 caso del género masculino que corresponde al (60%).

#### IDENTIFICACION DE GENERO

GENERO	MASCULINO	FEMENINO
CASOS	6	4
%	60%	40%

FUENTE: RUAF-ND

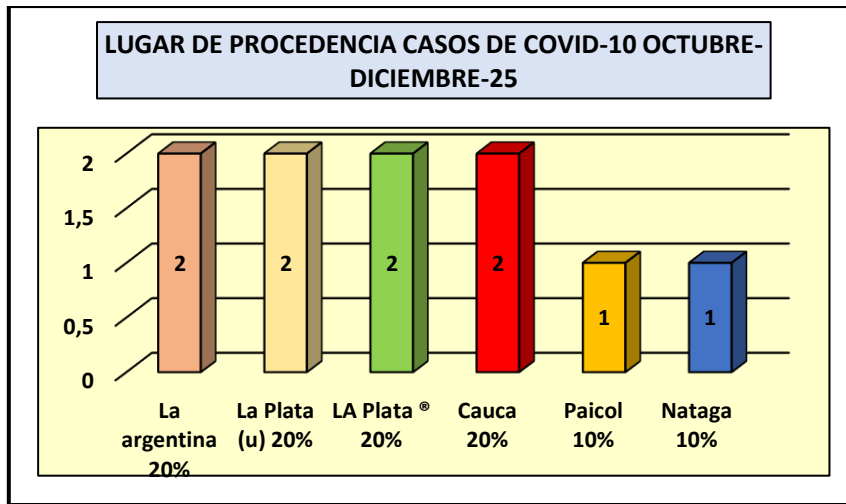


FUENTE: SIVIGILA

LUGAR DE PROCEDENCIA: Por procedencia se encontraron los siguientes casos de covid-19:

PROCEDENCIA	Nataga	La Argentina	La Plata (u)	LA Plata ®	Cauca	Paicol
CASOS	1	2	2	2	2	1
%	10%	20%	20%	20%	20%	10 %

FUENTE: SIVIGILA



FUENTE: SIVIGILA

DISTRIBUCION POR CICLOS DE VIDA:

EDAD	<5 AÑOS	6-11 AÑOS	12-18 AÑOS	19-28 AÑOS	29-59 AÑOS	> 60AÑOS
CASOS	6	2	1	0	1	0
%	60%	20%	10%	0%	10%	0%

FUENTE: SIVIGILA

Por ciclos de vida se presentaron 6 caso en menores de 5 años que corresponde al (60%), 2 casos de 6-11 años que corresponde al (20%) , 1 caso de 12-18 años que corresponde al (10%) y 1 caso de 29-59 años que corresponde al (10.0%).

### CASOS DE DENGUE OCTUBRE-DICIEMBRE-25

En el Cuarto trimestre del año 2025, se notificó al sivigila 143 casos, de los cuales se descartaron 142 y se confirmó 1 con pruebas de laboratorio.

Caso de 1 niño de 5 años procedente del área urbana de La Plata. Por tipo se clasifico como dengue sin signos de alarma.

### EXPOSICION RABICA-OCTUBRE-DICIEMBRE-25

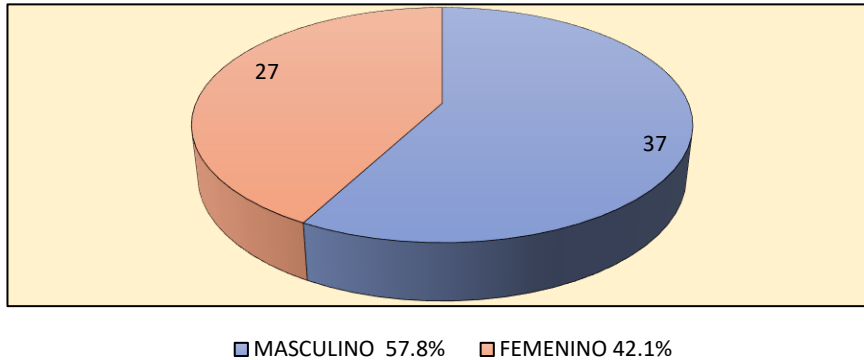
Se notificaron 64 casos de exposición rábica, en el Cuarto trimestre del año 2025

DISTRIBUCION POR IDENTIFICACION DE GENERO:

GENERO	MASCULINO	FEMENINO
CASOS	37	27
%	57.8%	42.1%

FUENTE: Sivigila

**IDENTIFICACION DE GENERO CASOS DE AGRESION RABICA  
OCTUBRE-DICIEMBRE -2025**



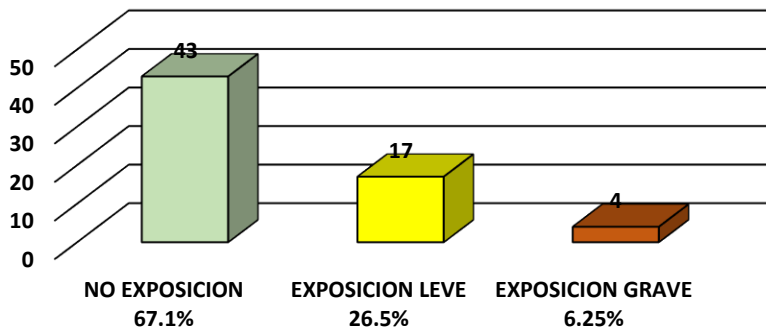
FUENTE: Sivigila

**CLASIFICACIÓN POR TIPO DE EXPOSICION**

TIPO DE EXPOSICION	NO EXPOSICION	EXPOSICION LEVE	EXPOSICION GRAVE
CASOS	43	17	4
%	67.1%	26.5%	6.25%

FUENTE: Sivigila

**TIPO DE EXPOSICION AGRESION RABICA  
OCTUBRE -DICIEMBRE 2025**



FUENTE: SIVIGILA

De acuerdo con la gráfica en el cuarto trimestre del año 2025 se presentaron 64 casos de agresión rábica con no exposición 43 casos que corresponde al (67.1) 17 casos clasificada con exposición leve que corresponde al (26.5%) y 4 casos con exposición grave que corresponde al (6.25%). se revisaron las historias clínicas y fueron clasificados de forma correcta. Los cuales recibieron el tratamiento adecuado.

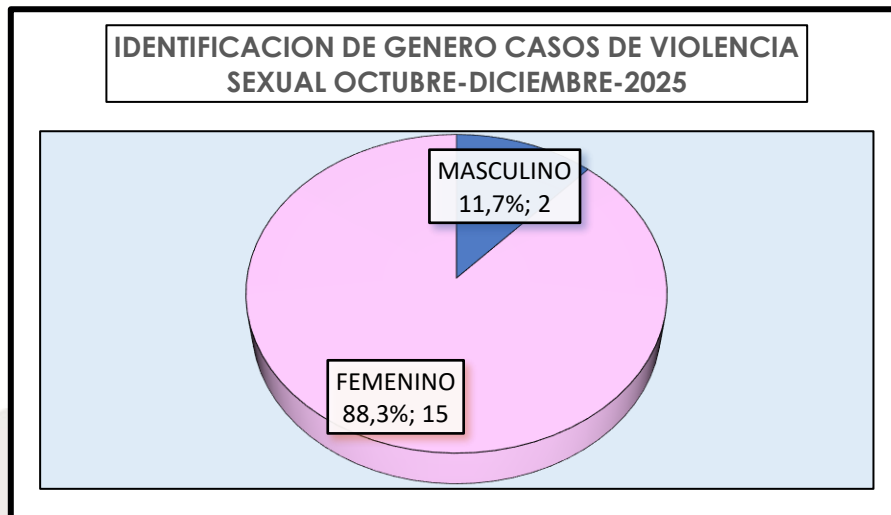
## VIOLENCIA SEXUAL OCTUBRE-DICIEMBRE-25

En el cuarto trimestre del año 2025, se reportó 17 casos de violencia sexual:

DISTRIBUCION POR IDENTIFICACION DE GENERO:

GENERO	MASCULINO	FEMENINO
CASOS	2	15
%	11.7%	88.3%

FUENTE: SIVIGILA



FUENTE: SIVIGILA

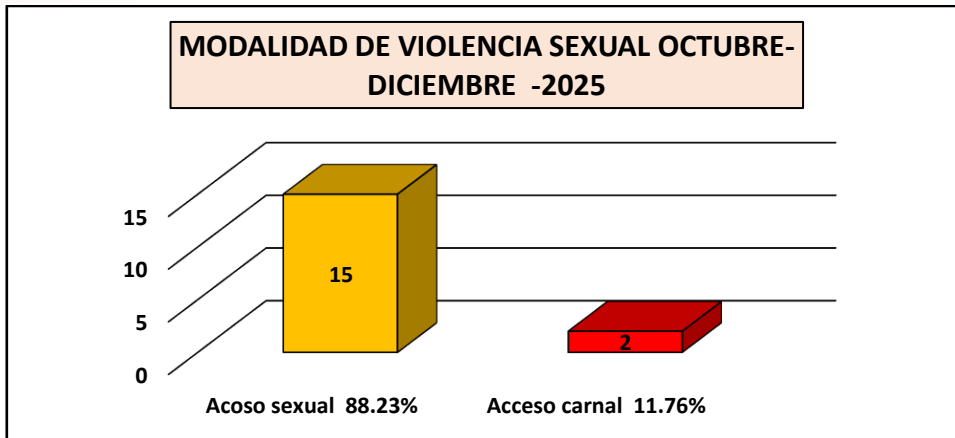
DISTRIBUCION POR GRUPO ETAREO

EDAD	< 14 AÑOS	>14 AÑOS
CASOS	13	4
%	76.4%	23.5%

Por grupo etáreo 13 casos pertenecen a menores de 14 años con el (76.4%) y 4 casos en mayores de 14 años que corresponde al (23.5%).

MODALIDAD DE VIOLENCIA SEXUAL

MODALIDAD	Acceso Violento	Carnal	Acoso Sexual
CASOS	2		15
%	11.8%		88.2%

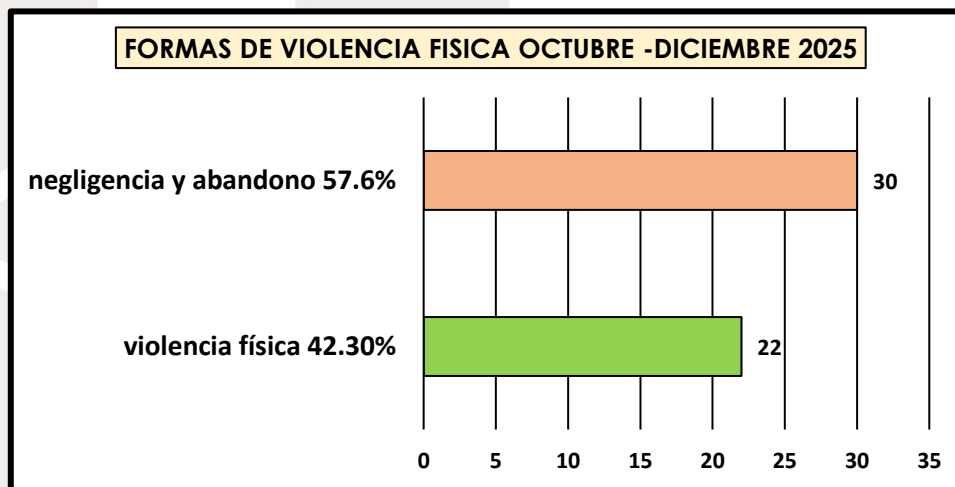


FUENTE: SIVIGILA

Por modalidad de violencia sexual se presentaron 15 casos por acoso sexual que corresponde al (88.3%), y 2 casos de acceso carnal que corresponde al (11.7%).

### VIOLENCIA FISICA OCTUBRE-DICIEMBRE-2025

En el cuarto trimestre del año 2025 se presentaron 52 casos de violencia física de los cuales 22 casos de violencia física que corresponde al (42.30%) 30 casos que corresponde a negligencia y abandono que corresponde al (57.7%)



FUENTE: SIVIGILA

### INTENTO DE SUICIDIO OCTUBRE-DICIEMBRE-2025

Se presentaron 8 casos de intento de suicidio, en el Cuarto trimestre del año 2025. Los mecanismos que utilizaron 5 casos se presentaron por intoxicación que corresponde al (62.5%) y 3 por arma-cortopunzante que corresponde al (37.5%). En cuanto a factores desencadenantes se presentaron 4 por conflictos familiares que corresponde al 50%) y 4 por conflictos sentimentales que corresponden al (50%).

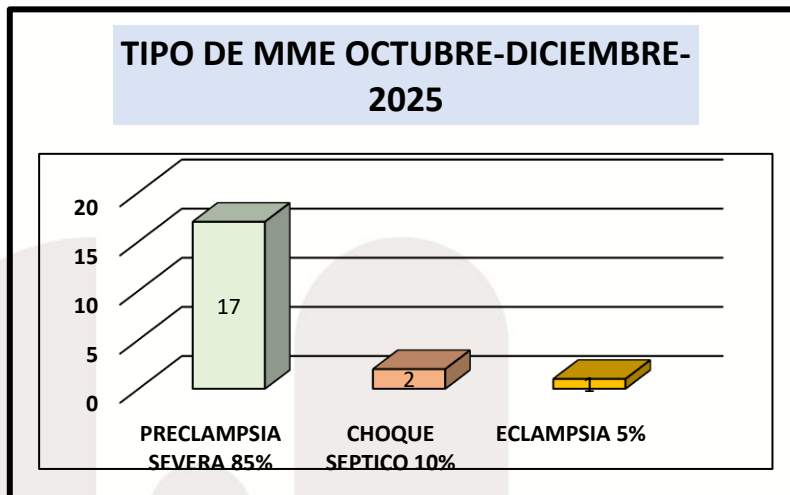
## EVENTOS DE VIGILANCIA EN SALUD PÚBLICA MATERNO-INFANTIL-OCTUBRE-DICIEMBRE-2025

### CASOS DE MORBILIDAD MATERNA EXTREMA (MME)

TASA DE INCIDENCIA DE MME: OCTUBRE-DICIEMBRE-2025:  $20/285 = 70 \times 1000 / 1000$  casos de morbilidad materna extrema, con 20 casos en 285 nacidos vivos y muertos en el periodo de OCTUBRE-DICIEMBRE del año 2025. Dentro de los eventos que se consideran como MME se presentaron:

TIPO DE CRITERIO	PRECLAMPSIA SEVERA	CHOQUE SEPTICO	ECLAMPSIA
CASOS	17	2	1
PORCENTAJE	85%	10%	5%

FUENTE: SIVIGILA



FUENTE: SIVIGILA

**MORTALIDAD PERINATAL:** En el Cuarto trimestre del año 2025 se presento 2 casos de mortalidad perinatal y neonatal.

RAZON DE MORTALIDAD PERINATAL-NEONATAL:  $2 \text{ casos} / 285 \text{ Nacimientos (vivos y muertos)} = 0.7\%$ .

**MORTALIDAD MATERNA:** En el cuarto trimestre del año 2025 se presentó 1 caso de mortalidad materna.

TASA DE MORTALIDAD MATERNA:  $1/285(\text{nacidos vivos-muertos octubre-diciembre-2025}) \times 1000 = 0.35 \times 1000$ .

**DESNUTRICION EN MENORES DE 5 AÑOS:** En el Cuarto trimestre del año 2025 se reportaron 3 casos de desnutrición en menor de 5 años al SIVIGILA.

**EVENTOS DE INTERES EN SALUD PÚBLICA NOTIFICADOS EN LA PLATAFORMA DEL SIVIGILA EN  
EL PERIODO DE OCTUBRE-DICIEMBRE-2025**

<b>NOMBRE DEL EVENTO</b>	<b>N° CASOS</b>	<b>CONFIRMADOS</b>
ACCIDENTE OFIDICO	1	
ACCIDENTE POR OTROS ANIMALES VENENOSOS	10	Los 10 Casos Reportados En El Cuarto Trimestre Fueron Por Picadura De Alacrán.
AGRESIONES POR ANIMALES POTENCIALMENTE TRANSMISORES DE RABIA	64	Tipo De Exposición: 43 no Exposición, 17 exposición Leve 4 exposición Grave.
CANCER DE MAMA Y CUELLO UTERINO	1	
DEFECTOS CONGENITOS	8	Los 8 casos se reportaron como hipotiroidismo, se descartaron 7 y se confirmó 1.
DENGUE	143	Se Descarto 142 Y 1 Confirmado.
DESNUTRICION	3	
HEPATITIS B, C Y COINFECCIÓN HEPATITIS B Y DELTA	1	Se notifico 1 Hepatitis B
FIEBRE AMARILLA	1	Descartada por prueba de laboratorio.
INFECCIONES DE SITIO QUIRÚRGICO ASOCIADAS A PROCEDIMIENTO MÉDICO QUIRÚRGICO	1	
INTENTO DE SUICIDIO	8	5 intoxicación, 3 arma cortopunzante.
INTOXICACIONES	2	
IRA POR VIRUS NUEVO (COVID-19)	10	
LEPTOSPIROSIS	1	Descartada por prueba de laboratorio.
MALARIA	0	
MENINGITIS BACTERIANA	0	
MORBILIDAD MATERNA EXTREMA	20	17 casos corresponden a preeclampsia-severa, 2 choque séptico y 1 Eclampsia.
MORTALIDAD PERINATAL Y NEONATAL TARDÍA	2	

PAROTIDITIS	0	
SIFILIS GESTACIONAL	1	
TUBERCULOSIS	3	
VARICELA	10	
TOSFERINA	1	
LESIONES POR POLVORA PIROTECNICA	3	
VIGILANCIA EN SALUD PUBLICA DE LA VIOLENCIA DE GENERO E INTRAFAMILIAR	69	17 violencia Sexual, 22 Violencia Física y 30 Negligencia y Abandono
VIH-SIDA	2	
Enfermedad Trasmiteda por Alimentos	0	
<b>TOTAL, DE EVENTOS INDIVIDUALES</b>	<b>365</b>	
COLECTIVA ENFERMEDAD DIARREICA AGUDA	332	
COLECTIVA INSUFICIENCIA RESPIRATORIA AGUDA	534	
<b>TOTAL, DE CASOS SIVIGILA</b>	<b>1231</b>	

*P. Parag Portes J*

**CARGO:** Epidemiologa.

