

PRIMERAS 10 CAUSAS DE INGRESOS DE URGENCIAS JULIO-SEPTIEMBRE AÑO-2024

CODIGO CIE-10	CAUSA	< 1 AÑO	1-5 AÑOS	6-10 AÑOS	11-15 AÑOS	16-30 AÑOS	31-45 AÑOS	46-60 AÑOS	>60 AÑOS	TOTAL
R104-R103-R101	Dolor Abdominal	3	18	68	102	341	292	181	217	1222
R509	Fiebre, No Especificada	28	229	83	45	110	68	42	55	660
Z359	Alto Riesgo Obstétrico	0	0	0	11	409	151	3	0	574
A09X	Diarrea y Gastroenteritis Infecciosa	11	133	43	27	75	53	45	51	438
R51X	Cefalea	0	1	6	25	104	100	75	53	364
O620	Contracciones Primarias Inadecuadas	0	0	0	6	265	85	1	0	357
Z392	Seguimiento Post-Parto de Rutina	0	0	0	7	253	83	1	0	344
N390	Infeccion de Vías Urinarias	3	31	12	8	71	56	42	86	309
B348-B349	Infección Viral No Especificada	5	45	24	18	49	40	18	14	213
J00X	Rinofaringitis Aguda	17	50	15	4	23	21	15	17	162
	TOTAL	67	508	251	253	1699	949	423	440	4643
OTRAS CONSULTAS										4201
	NUMERO DE CONSULTAS TOTALES JULIO-SEPTIEMBRE-24									8844

En el tercer trimestre del año 2024, se presentaron 8844 consultas en el servicio de urgencias de nuestra institución, 4643 de esas consultas representan las 10 primeras causas de consulta que corresponde al (52.5%) del total de las consultas, la primera causa de ingreso fue dolor abdominal con 1222 casos que corresponde al (13.8%) de total de causas de consulta.

“Hospital Humanizado y Seguro es Nuestro Compromiso”

Dirección: Carrera 2E No. 11-17 / Telefax: 8370170 - La Plata Huila
Pagina Web: www.esesanantoniodepadua.gov.co

PRIMERAS 10 CAUSAS DE INGRESOS DE CONSULTA EXTERNA JULIO-SEPTIEMBRE-2024

CODIGO CIE-10	CAUSA	< 1 AÑO	1-5 AÑOS	6-10 AÑOS	11-15 AÑOS	16-30 AÑOS	31-45 AÑOS	46-60 AÑOS	>60 AÑOS	TOTAL
Z358-Z359	Supervisión Alto Riesgo Obstétrico	0	0	0	14	785	310	4	0	113
I10X	Hipertensión Arterial	0	0	0	0	3	36	149	439	627
R103-R104	Dolor Abdominal	0	0	10	7	79	124	82	34	336
N40X	Hiperplasia de la Próstata	0	0	0	0	0	3	62	191	256
Z540	Convalecencia consecutiva a cirugía	0	1	3	8	27	56	49	47	191
J304	Rinitis Alérgica	0	17	47	18	26	23	12	13	156
H919	Hipoacusia No Especificada	0	3	7	4	5	14	18	78	129
N934	Hemorragia vaginal y uterina anormal	0	0	0	1	6	67	44	7	125
E119	Diabetes Mellitus No Insulino-dependiente	0	0	0	0	1	11	41	63	116
K802	Calculo de la vesícula biliar sin colecistitis	0	0	0	2	18	33	27	23	103
	TOTAL	0	21	67	54	950	677	488	895	3152
OTRAS CONSULTAS										
	NUMERO DE CONSULTAS TOTALES JULIO-SEPTIEMBRE-24									

En el tercer trimestre del año 2024, se presentaron consultas en el servicio de consulta externa de nuestra institución, 3152 de estas consultas representan las primeras 10 causas de ingresos que corresponde al (%) del total de las consultas, la Primera causa de consulta fue alto riesgo obstétrico con 1113 casos que corresponde al (%) del total de causas de consulta externa.

“Hospital Humanizado y Seguro es Nuestro Compromiso”

Dirección: Carrera 2E No. 11-17 / Telefax: 8370170 - La Plata Huila
Pagina Web: www.esesanantoniodepadua.gov.co

PRIMERAS 10 CAUSAS DE EGRESO DE HOSPITALIZACION JULIO-SEPTIEMBRE- 2024

CODIGO CIE-10	CAUSA	< 1 AÑO	1-5 AÑOS	6-10 AÑOS	11-15 AÑOS	16-30 AÑOS	31-45 AÑOS	46-60 AÑOS	>60 AÑOS	TOTAL
O821-O828	Parto por cesárea	0	0	0	4	103	35	0	0	142
O034- O039	Aborto	0	0	0	4	74	33	1	0	112
O800-O808-O838	Parto Único Espontaneo	0	0	0	2	85	21	1	0	109
N390	Infección de Vías Urinarias	8	14	4	2	18	16	14	29	103
R104-R103-R101	Dolor Abdominal	0	5	10	8	33	17	10	13	96
Z544 Z988	Convalecencia seguido a cirugía	0	0	2	3	17	28	23	22	95
J159-J189	Neumonía Bacteriana	19	33	5	2	3	6	7	13	88
A971-A978	Dengue	1	11	9	8	16	5	10	4	64
Z358-Z359	Alto Riesgo Obstétrico	0	0	0	0	45	14	0	0	59
A09X	Diarrea y Gastroenteritis Infecciosa	1	21	5	2	2	2	1	5	39
TOTAL		29	84	35	35	396	177	67	86	907
OTROS EGRESOS										1931
	NUMERO DE EGRESOS HOSPITALARIOS JULIO-SEPTIEMBRE-24									2838

En el tercer trimestre (JULIO-SEPTIEMBRE) del año 2024, se presentaron 2838 pacientes internados en el servicio de hospitalización de nuestra institución, 907 de esos eventos representan las 10 primeras causas de morbilidad que corresponde al (31.9%) del total de hospitalizaciones, la primera causa de hospitalización fue partos por cesárea con 142 casos que corresponde al (5.0%) de total de causas de hospitalización.

MORTALIDAD MENOR DE 48 HORAS –JULIO-SEPTIEMBRE-24

TASA DE MORTALIDAD MENOR DE 48/ HORAS: $13/2838 \times 1000 = 4.58 \times 1000$

En el tercer trimestre del año 2024 se presentó 13 muertes menores de 48 horas en 2838 egresos hospitalarios en el mismo periodo.

DISTRIBUCION POR IDENTIFICACION DE GÉNERO:

“Hospital Humanizado y Seguro es Nuestro Compromiso”

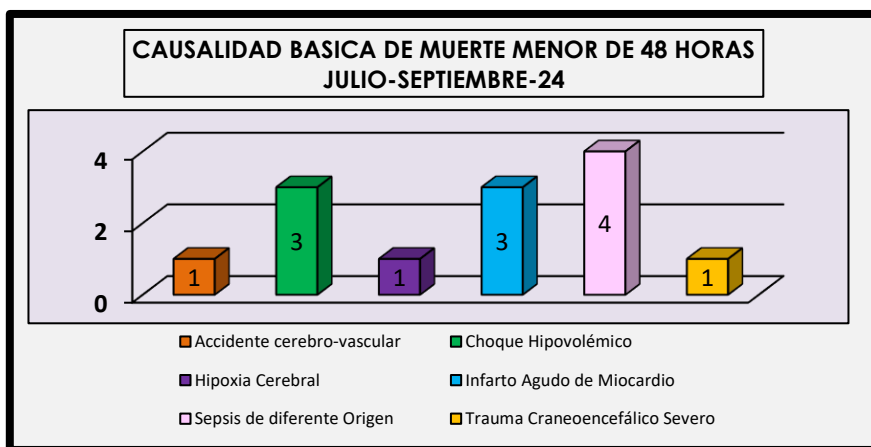
Dirección: Carrera 2E No. 11-17 / Telefax: 8370170 - La Plata Huila
Pagina Web: www.esesanantoniodepadua.gov.co

MASCULINO: 5 (38.5%), FEMENINO: 8 (61.5%).

CAUSALIDAD DE MUERTE MENOR DE 48 HORAS JULIO-SEPTIEMBRE-AÑO 2024

CAUSA BASICA DE MUERTE	CASOS	%
Sepsis de diferente Origen	4	30.7%
Infarto Agudo de Miocardio	3	23.1%
Choque Hipovolémico	3	23.1%
Trauma Craneoencefálico Severo	1	7.7%
Accidente cerebro-vascular	1	7.7%
Hipoxia Cerebral	1	7.7%

FUENTE: RUAF-ND



FUENTE: RUAF-ND

Como observamos en la gráfica en el tercer trimestre del año 2024, se presentó 13 casos de mortalidad menor de 48 horas, 4 casos de sepsis de diferente origen que corresponde al (30.7%), 3 infarto agudo de miocardio que corresponde al (23.1%), 3 casos de choque hipovolémico que corresponde al (23.1%), 1 caso de accidente cerebro-vascular (7.7%), 1 caso de hipoxia cerebral que corresponde al (7.7%) y 1 trauma cráneo-encefálico severo (7.7%).

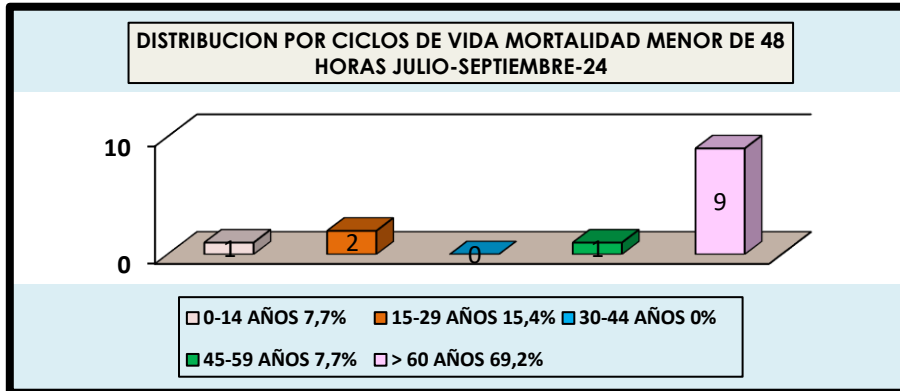
DISTRIBUCION POR GRUPO ETAREO MORTALIDAD MENOR DE 48 HORAS JULIO-SEPTIEMBRE DEL AÑO 2024

EDAD	0-14 AÑOS	15-29 AÑOS	30-44 AÑOS	45-59 AÑOS	> 60 AÑOS
CASOS	1	2	0	1	9
PORCENTAJE	7.7%	15.4%	0%	7.7%	69.2%

FUENTE: RUAF-ND

“Hospital Humanizado y Seguro es Nuestro Compromiso”

Dirección: Carrera 2E No. 11-17 / Telefax: 8370170 - La Plata Huila
Pagina Web: www.esesanantoniodepadua.gov.co



FUENTE: RUAF-ND

En el tercer trimestre del año 2024 por distribución de grupo etáreo, se presentó 9 casos en personas mayores de 60 años que corresponde al (69.2%), 2 casos en el grupo de edad de 15-29 años que corresponde (15.4%), 1 caso en cada uno de los siguientes grupos etáreos de 0-14 años, y 45-59 años con el (7.7%) cada uno.

MORTALIDAD MAYOR DE 48 HORAS-JULIO-SEPTIEMBRE-24

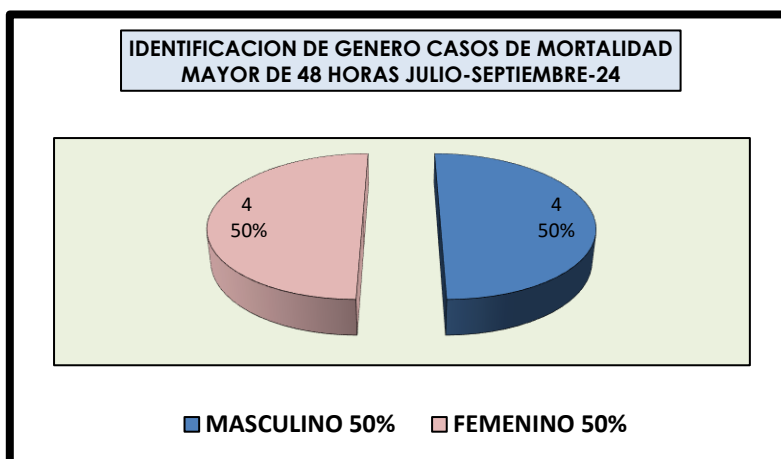
TASA DE MORTALIDAD MAYOR DE 48 HORAS: $8/2838 \times 1000 = 2.8 \times 1000$

En el tercer trimestre del año 2024 se presentaron 8 muertes mayor de 48 horas, sobre una población de 2838 egresos hospitalarios de en el mismo periodo.

IDENTIFICACIÓN DE GÉNERO: MASCULINO:

GENERO	MASCULINO	FEMENINO
CASOS	4	4
%	50%	50%

FUENTE: RUAF-ND



FUENTE: RUAF-ND

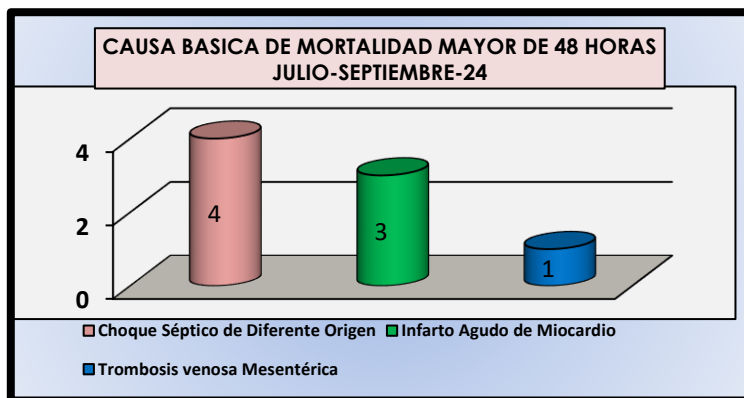
“Hospital Humanizado y Seguro es Nuestro Compromiso”

Dirección: Carrera 2E No. 11-17 / Telefax: 8370170 - La Plata Huila
Pagina Web: www.esesanantoniodepadua.gov.co

CAUSALIDAD DE MUERTE MAYOR DE 48 HORAS JULIO-SEPTIEMBRE-24

CAUSA BASICA DE MUERTE	CASOS	%
Choque Séptico de Diferente Origen	4	50%
Infarto Agudo de Miocardio	3	37.5%
Trombosis venosa Mesentérica	1	12.5%

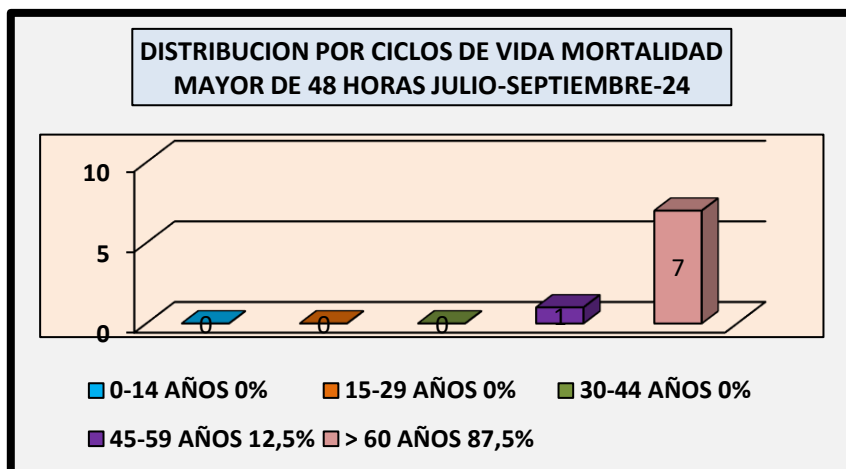
FUENTE: RUAF-ND



DISTRIBUCION POR GRUPO ETAREO MORTALIDAD MAYOR DE 48 HORAS JULIO-SEPTIEMBRE-24

EDAD	0-14 AÑOS	15-29 AÑOS	30-44 AÑOS	45-59 AÑOS	> 60 AÑOS
CASOS	0	0	0	1	7
PORCENTAJE	0%	0%	0%	12.5%	87.5%

FUENTE: RUAF-ND



FUENTE: RUAF-ND

“Hospital Humanizado y Seguro es Nuestro Compromiso”

Dirección: Carrera 2E No. 11-17 / Telefax: 8370170 - La Plata Huila
Pagina Web: www.esesanantoniodepadua.gov.co

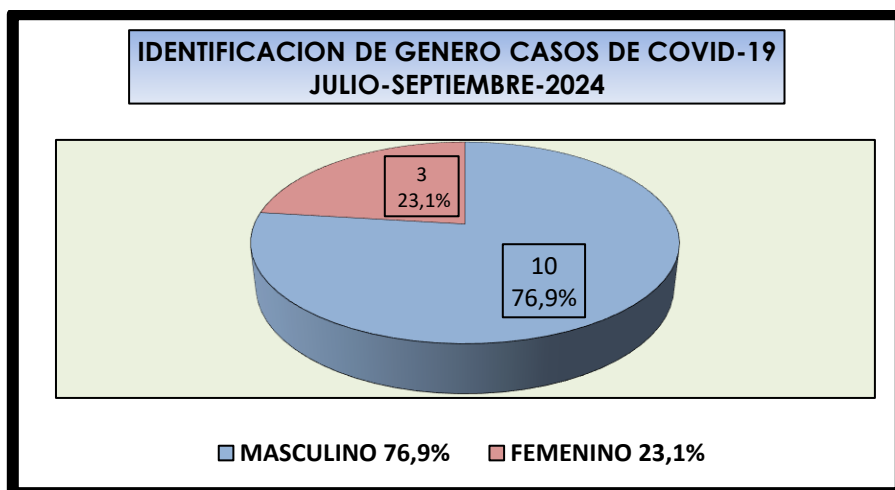
EVENTOS DE INTERES EN SALUD PÚBLICA

CASOS REPORTADOS DE INFECCION POR (COVID-19) JULIO-SEPTIEMBRE-23

En el tercer trimestre del año 2024, se presentó 13 casos de covid-19.

IDENTIFICACION DE GÉNERO:

GENERO	MASCULINO	FEMENINO
CASOS	10	3
%	76.9%	23.1%



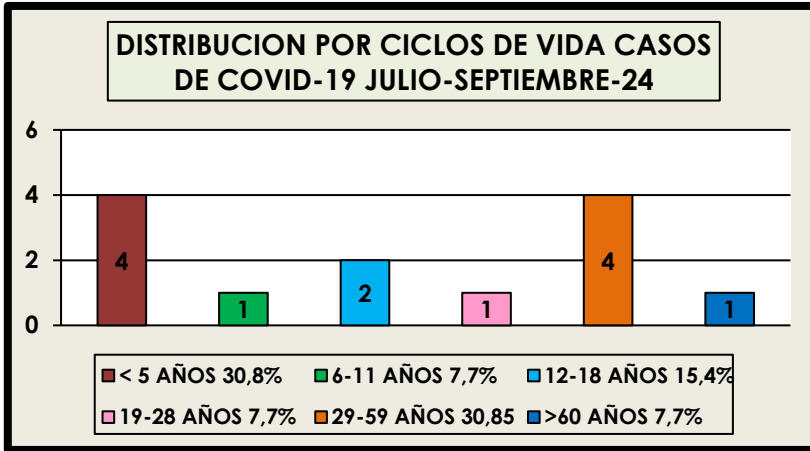
FUENTE: RUAF-ND

DISTRIBUCION POR CICLOS DE VIDA:

EDAD	< 5 AÑOS	6-11 AÑOS	12-18 AÑOS	19-28 AÑOS	29-59 AÑOS	>60 AÑOS
CASOS	4	1	2	1	4	1
%	30.8%	7.7%	15.4%	7.7%	30.8%	7.7%

“Hospital Humanizado y Seguro es Nuestro Compromiso”

Dirección: Carrera 2E No. 11-17 / Telefax: 8370170 - La Plata Huila
Pagina Web: www.esesanantoniodepadua.gov.co



FUENTE: RUAF-ND

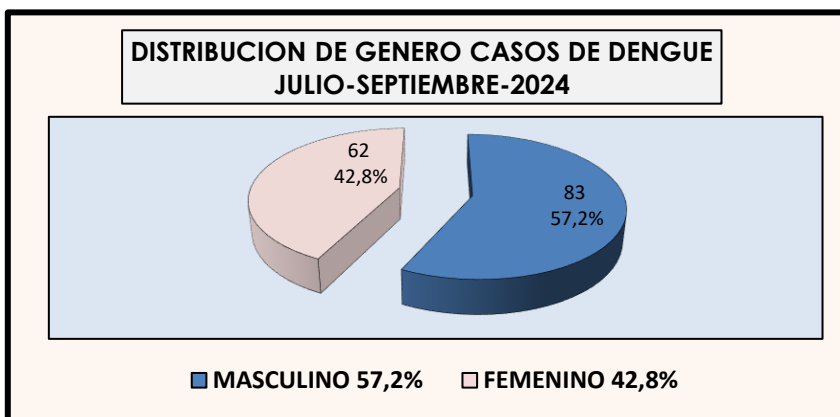
De los 13 casos de covid-19 10 casos se presentaron en el género masculino que corresponde al (76.9%) y 3 casos en el género femenino (23.1%). Por ciclos de vida 4 casos en las edades menor de 5 años que corresponde (30.8%), 4 casos de 29-59 años (30.8%), 2 casos de 12-18 años (15.4%), 1 caso de 6-11 años (7.7%), 1 caso de 19-28 años (7.7%) y 1 caso en mayores de 60 años (7.7%).

CASOS DE DENGUE JULIO-SEPTIEMBRE-24

En el periodo de Julio-septiembre del 2024, se presentaron 145 casos de dengue.

IDENTIFICACION DE GÉNERO:

GENERO	MASCULINO	FEMENINO
CASOS	83	62
%	57.2%	42.8%



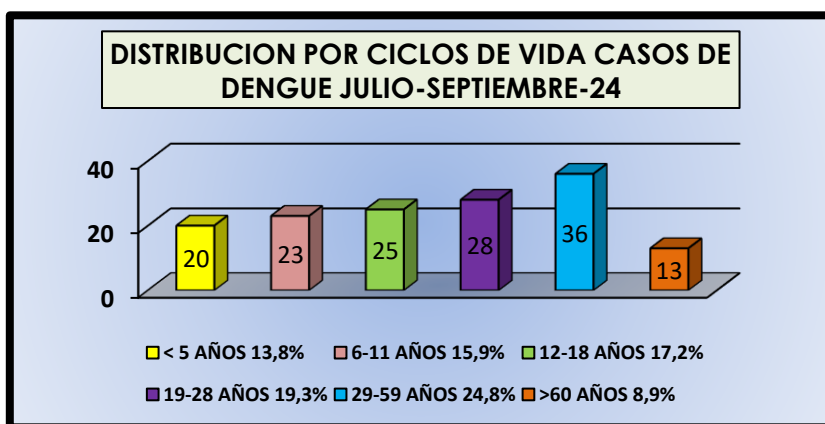
FUENTE: SIVIGILA



DISTRIBUCION POR CICLOS DE VIDA

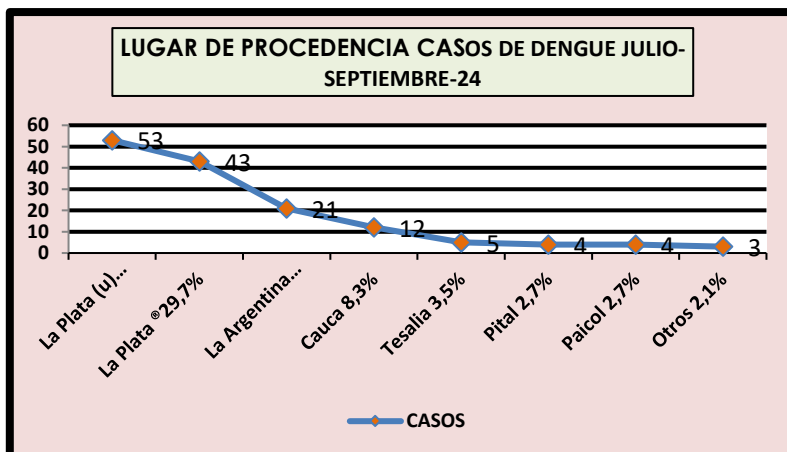
EDAD	< 5 AÑOS	6-11 AÑOS	12-18 AÑOS	19-28 AÑOS	29-59 AÑOS	>60 AÑOS
CASOS	20	23	25	28	36	13
%	13.8%	15.9%	17.2%	19.3%	24.8%	8.9%

FUENTE: SIVIGILA



LUGAR DE PROCEDENCIA

LUGAR	La Plata (u)	La Plata ®	La Argentina	Cauca	Tesalia	Pital	Paicol	Otros
CASOS	53	43	21	12	5	4	4	3
PORCENTAJE	36.5%	29.7%	14.5%	8.3%	3.5%	2.7%	2.7%	2.1%



FUENTE: SIVIGILA

“Hospital Humanizado y Seguro es Nuestro Compromiso”

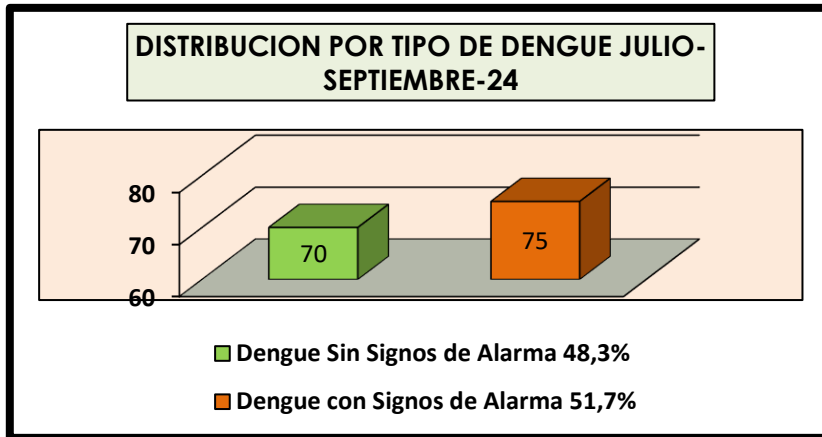
Dirección: Carrera 2E No. 11-17 / Telefax: 8370170 - La Plata Huila
 Pagina Web: www.esesanantoniodepadua.gov.co



CLASIFICACION POR TIPO DE DENGUE:

En el tercer trimestre del año 2024 comprendido (julio-Septiembre) por tipo de dengue se presentaron los siguientes casos:

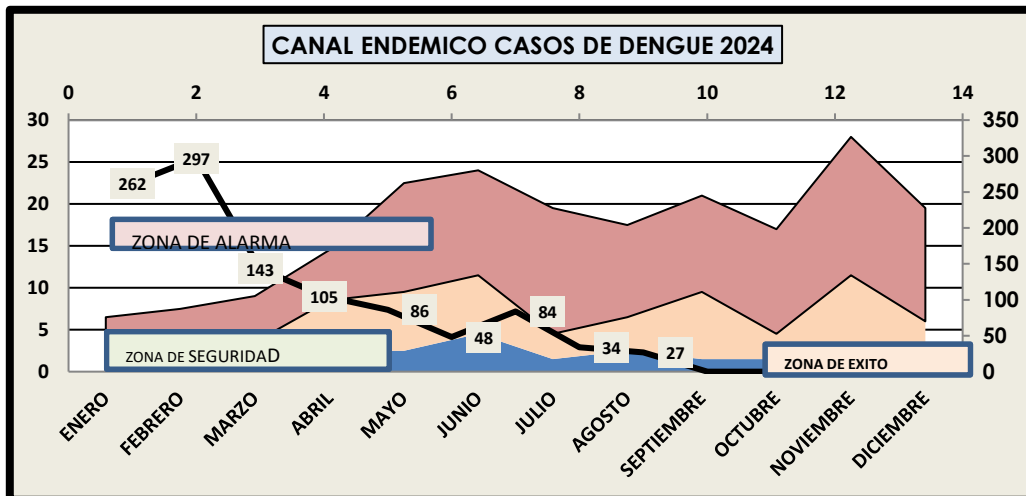
Tipo de Dengue	Dengue Sin Signos de Alarma	Dengue con Signos de Alarma
Casos	70	75
%	48.3%	51.7%



FUENTE: SIVIGILA

En el periodo de julio-septiembre-24 se atendieron 145 casos de dengue, por tipo de dengue 70 se clasificaron como dengue sin signos de alarma que corresponde al (48.2%) y 75 casos con dengue con signos de alarma que corresponde al (51.7%).

CANAL ENDEMICO DE DENGUE AÑO 2024:



Como observamos en la gráfica los casos de dengue han venido disminuyendo, el pico más alto fue en el mes de febrero con 297 casos y en septiembre ya descendió a solo 27

“Hospital Humanizado y Seguro es Nuestro Compromiso”

Dirección: Carrera 2E No. 11-17 / Telefax: 8370170 - La Plata Huila
Pagina Web: www.esesanantoniodepadua.gov.co



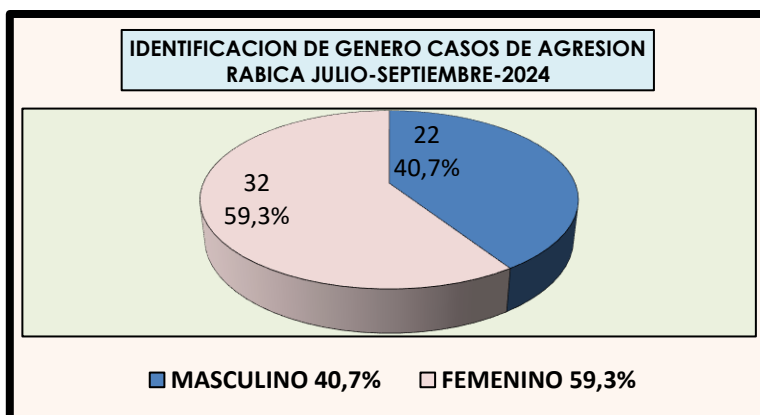
casos. Casos de dengue grave no se han presentado en el último trimestre comprendido de julio-septiembre-2024.

EXPOSICION RABICA:

Se notificaron 54 casos de exposición rábica, en el PERIODO DE JULIO –SEPTIEMBRE-2024
DISTRIBUCION POR GENERO: Masculino: 22 (40.7%), Femenino: 32 (59.3%)

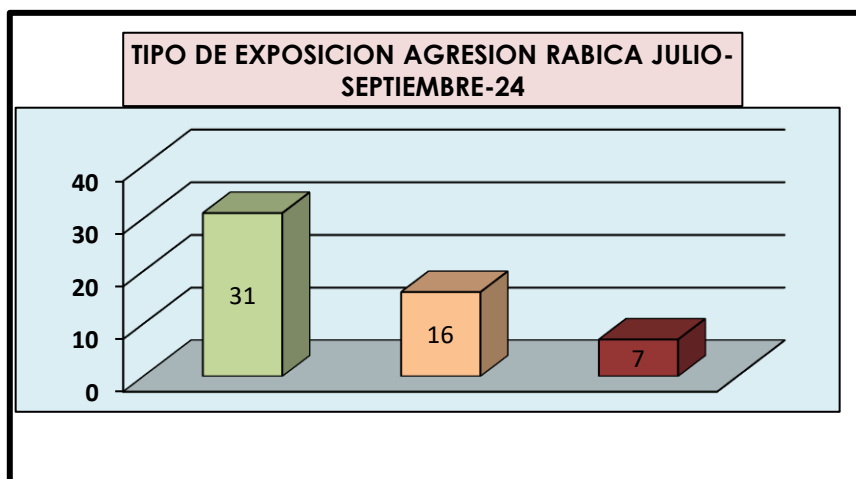
GENERO	MASCULINO	FEMENINO
CASOS	22	32
%	40.7%	59.3%

FUENTE: Sivigila



CLASIFICACION POR TIPO DE EXPOSICION: No Exposición: 31 (57.4%), Exposición Leve: 16 (29.6%) y 7 Exposición Grave (13.0%).

TIPO DE EXPOSICION	NO EXPOSICION	LEVE	GRAVE
CASOS	31	16	7
%	57.4%	29.6%	12.9%



FUENTE: SIVIGILA

“Hospital Humanizado y Seguro es Nuestro Compromiso”

Dirección: Carrera 2E No. 11-17 / Telefax: 8370170 - La Plata Huila
Pagina Web: www.esesanantoniodepadua.gov.co

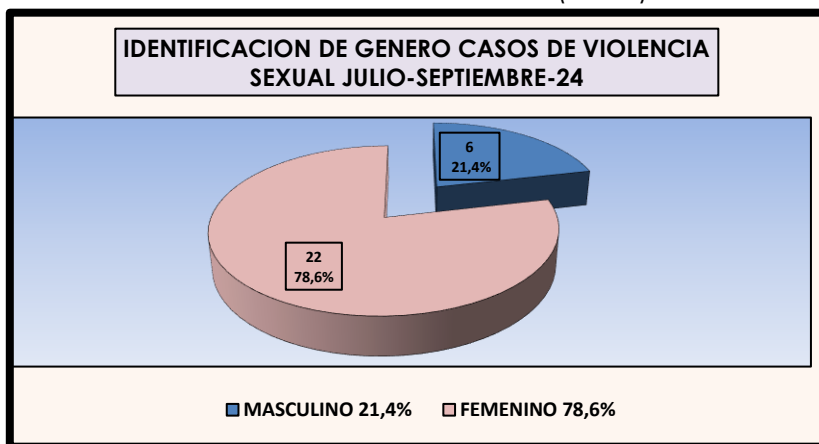


De acuerdo a la gráfica en el periodo de Julio-Septiembre-2024 se presentaron 54 casos de agresión rábica, 31 son no exposición (57.4%), 16 casos de exposición leve que corresponde al (29.6%) y 7 casos de exposición grave que corresponde al (12.9%). se revisaron las historias clínicas y fueron clasificados de forma correcta.

VIOLENCIA SEXUAL JULIO-SEPTIEMBRE-2024

En el tercer trimestre del año 2024 se reportó 28 casos de violencia sexual en nuestra institución.

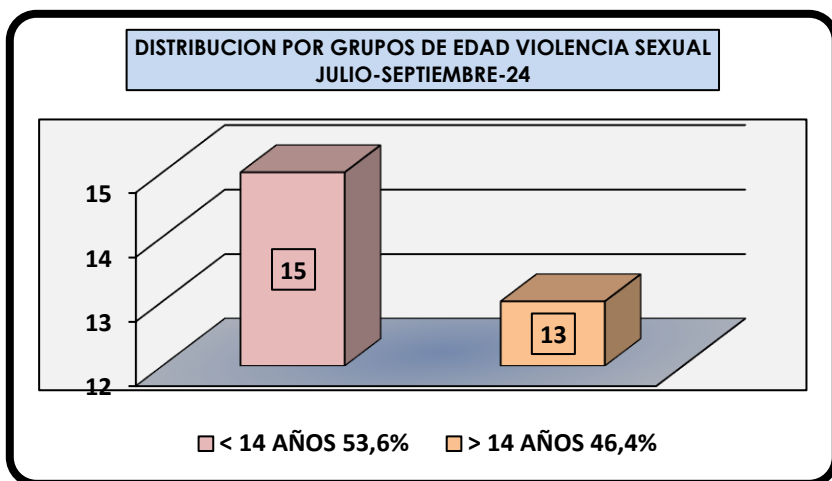
DISTRIBUCION POR GENERO: FEMENINO: 22(78.6%). MASCULINO: 6 (21.4%).



FUENTE: SIVIGILA

DISTRIBUCION POR GRUPOS DE EDAD:

EDAD	< 14 AÑOS	> 14 AÑOS
CASOS	15	13
PORCENTAJE	53.6%	46.4%



FUENTE: SIVIGILA

“Hospital Humanizado y Seguro es Nuestro Compromiso”



Se presentaron 28 casos de violencia sexual en el periodo de JULIO-SEPTIEMBRE del año 2024, los 22 casos se presentaron en el género femenino que corresponde al (78.6%) y 6 en el género masculino (21.4%). Por grupos de edad 15 casos se presentó en menores de 14 años que corresponde al (53.6%) y 13 en mayores de 14 años (46.4%).

VIOLENCIA FISICA JULIO-SEPTIEMBRE-2024

En el periodo de JULIO-SEPTIEMBRE-24 se presentaron 51 casos de violencia de género, 34 corresponden a violencia física (66.7%) y 17 negligencias y abandono (33.3%). Recibieron atención médica, se realizaron 43 valoraciones por trabajo social y psicología que corresponden al (84.3%) del total de casos.

INTENTO DE SUICIDIO JULIO-SEPTIEMBRE-2024

Se presentaron 5 casos de intento de suicidio, en el periodo de JULIO-SEPTIEMBRE-24. Todos los casos se presentaron por intoxicación que corresponde al (100%). En cuanto a factores desencadenantes se presentaron 3 por conflictos familiares que corresponden al (60%), 1 por problemas sentimentales que corresponden al (20%) y 1 caso por depresión que corresponde al (20%).

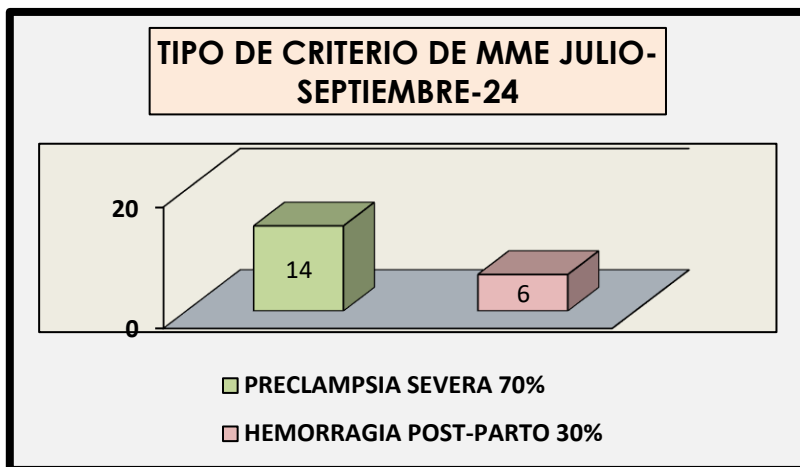
EVENTOS DE VIGILANCIA EN SALUD PÚBLICA MATERNO-INFANTIL JULIO-SEPTIEMBRE-2024

CASOS DE MORBILIDAD MATERNA EXTREMA (MME) JULIO-SEPTIEMBRE-24

TASA DE INCIDENCIA DE MME: JULIO-SEPTIEMBRE-2024 $20/371 = 53.9 \times 1000$ casos de morbilidad materna extrema, con 20 casos en 371 nacidos vivos y muertos en el periodo de JULIO-SEPTIEMBRE-24. Dentro de los eventos que se consideran como MME se presentaron:

TIPO DE CRITERIO	PRECLAMPSIA SEVERA	HEMORRAGIA POST-PARTO
CASOS	14	6
PORCENTAJE	70%	30%

FUENTE: SIVIGILA



FUENTE: SIVIGILA

MORTALIDAD PERINATAL: En el tercer trimestre del año 2024, no se presento casos de mortalidad perinatal y neonatal.

RAZON DE MORTALIDAD PERINATAL-NEONATAL: 0 casos/371 Nacimientos (vivosy muertos) : 0%.

BAJO PESO AL NACER: En el tercer trimestre del año 2024 se reportó 4 casos de bajo peso al nacer en nuestra institución.

Razón de Bajo Peso al Nacer: 4 casos /371 Nacidos vivos: 1.07%

MORTALIDAD MATERNA: En el tercer trimestre del año 2024, no se presentó mortalidad materna en el año 2024.

TASA DE MORTALIDAD MATERNA: 0/371 (nacidos vivos-julio-septiembre-2024) x 1000= 0 x1000.

DESNUTRICION EN MENORES DE 5 AÑOS: En el tercer trimestre del año 2024 se reportaron al Sivigila 11 casos de desnutrición en menores de 5 años.

EVENTOS DE INTERES EN SALUD PÚBLICA NOTIFICADOS EN LA PLATAFORMA DEL SIVIGILA EN EL PERIODO DE JULIO-SEPTIEMBRE-24

NOMBRE DEL EVENTO	Nº CASOS	CONFIRMADOS
AGRESIONES POR ANIMALES POTENCIALMENTE TRANSMISORES DE RABIA	54	TIPO DE EXPOSICION: 31 NO EXPOSICION, 16 EXPOSICION LEVE.7EXPOSICION GRAVE.
BAJO PESO AL NACER	4	
DEFECTOS CONGENITOS	10	10 Casos de Hipotiroidismo congénito.7 casos

“Hospital Humanizado y Seguro es Nuestro Compromiso”

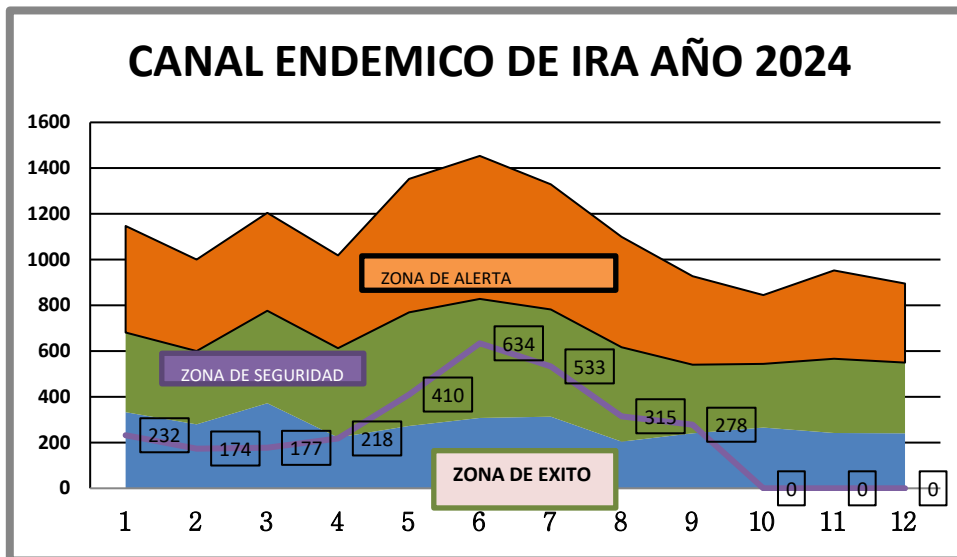
Dirección: Carrera 2E No. 11-17 / Telefax: 8370170 - La Plata Huila
Pagina Web: www.esesanantoniodepadua.gov.co



		descartados, 3 confirmados.
DENGUE	145	Dengue sin signos de alarma: 70, Dengue con signos de alarma: 75.
DESNUTRICION	11	
HEPATITIS B, C Y COINFECCIÓN HEPATITIS B Y DELTA	0	
INFECCIONES DE SITIO QUIRÚRGICO ASOCIADAS A PROCEDIMIENTO MÉDICO QUIRÚRGICO	1	
INTENTO DE SUICIDIO	5	
INTOXICACIONES	6	
IRA POR VIRUS NUEVO (COVID-19)	13	
LEPTOSPIROSIS	1	
MALARIA	1	
MORBILIDAD MATERNA EXTREMA	20	Se presentaron 14 Preclampsia severa y 6 Hemorragia Post-Parto.
MORTALIDAD PERINATAL Y NEONATAL TARDÍA	0	
PAROTIDITIS	7	
SIFILIS GESTACIONAL	0	
TUBERCULOSIS	2	
VARICELA	2	
VIGILANCIA EN SALUD PUBLICA DE LA VIOLENCIA DE GENERO E INTRAFAMILIAR	79	28 Violencia sexual, 34 violencia física 17 casos de negligencia y abandono.
VIH-SIDA	2	
Enfermedad Transmitida por Alimentos	0	
TOTAL DE EVENTOS INDIVIDUALES	363	
COLECTIVA ENFERMEDAD DIARREICA AGUDA	588	
COLECTIVA INSUFICIENCIA RESPIRATORIA AGUDA	1126	
TOTAL DE CASOS SIVIGILA	2077	

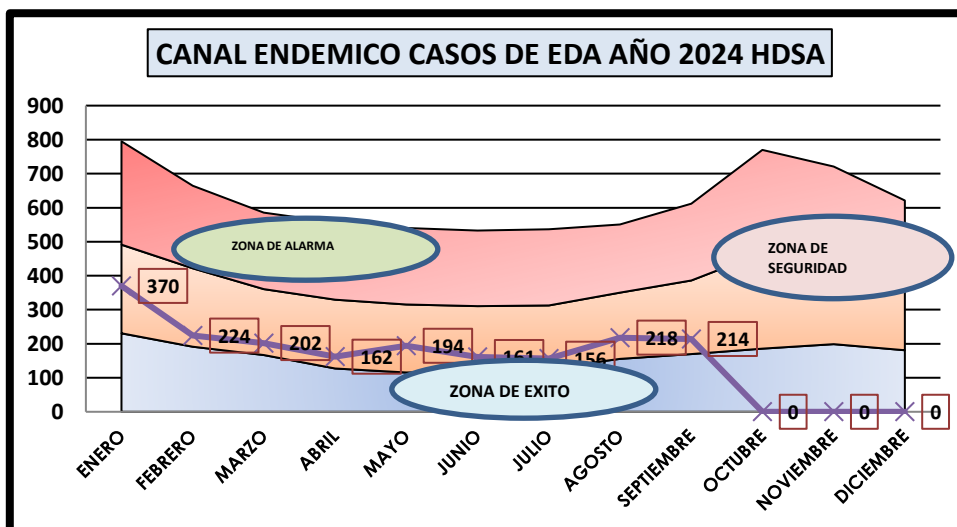


INFECCION RESPIRATORIA AGUDA:



Como observamos en el canal endémico de infección respiratoria aguda durante este año 2024, el pico más alto fue en el mes de junio, seguido del mes de julio, el más bajo en enero con 232 casos, siempre ha permanecido en zona de seguridad o zona de éxito.

ENFERMEDAD DIARREICA AGUDA:



Al observar en canal endémico de enfermedad diarreica aguda (EDA), el pico más alto se presentó en el mes de enero con 370 casos; se ha mantenido en zona de seguridad durante todo el año.

“Hospital Humanizado y Seguro es Nuestro Compromiso”