

BOLETIN No.1 EPIDEMIOLÓGICOS INSTITUCIONALES 2023

PRIMERAS 10 CAUSAS DE MORBILIDAD DE URGENCIAS ENERO-FEBRERO-2023

CODIGO CIE-10	DIAGNOSTICO	FRECUENCIA	%
R103-R104-R101	DOLOR ABOMINAL	902	15.07%
A09X	DIARREA Y GASTROENTERITIS INFECCIOSA	359	6.0%
R509	FIEBRE NO ESPECIFICADA	355	5.93%
O620	CONTRACCION PRIMARIA INADECUADA	264	4.4%
N390	INFECCION DE LAS VIAS URINARIAS	214	3.57%
R51X	CEFALEA	188	3.14%
J069	INFECCION AGUDA DE LAS VIAS RESPIRATORIAS SUPERIORES	125	2.1%
I10X	HIPERTENSION ARTERIAL	123	2.05%
J22X	INFECCION AGUDA DE VIAS RESPIRATORIAS INFERIORES	110	1.83%
J039	AMIGDALITIS AGUDA	106	1.77%
	TOTAL	2640	44.1%
OTRAS CONSULTAS		3344	55.9%
	NUMERO DE CONSULTAS TOTALES ENERO-FEBRERO-2023	5984	100%

En el periodo de ENERO-FEBRERO del año 2023, se presentaron 5984 consultas en el servicio de urgencias de nuestra institución, 2640 de esas consultas representan las 10 primeras causas de morbilidad que corresponde al (44.1%) del total de las consultas, la primera causa de morbilidad fue dolor abdominal con 902 casos que corresponde al (15.07%) de total de causas de consulta.

PRIMERAS 10 CAUSAS DE MORBILIDAD DE CONSULTA EXTERNA ENERO-FEBRERO-23

CODIGO CIE-10	DIAGNOSTICO	FRECUENCIA	%
Z358	ALTO RIESGO OBSTETRICO	826	15.7%
I10X	HIPERTENSION ARTERIAL	358	6.82%
R104	DOLOR LOCALIZADO EN EL ABDOMEN	146	2.78%
N40X	HIPERPLASIA DE LA PROSTATA	114	2.17%
M545	LUMBAGO NO ESPECIFICADO	85	1.62%

N939	HEMORAGIA VAGINAL Y UTERINA	78	1.48%
J304	RINITIS ALERGICA	65	1.24%
E119	DIABETES MELLITUS NO INSULINO-DEPENDIENTE	63	1.2%
K802	CALCULO DE LA VESICULA BILIAR SIN COLECISTITIS	59	1.12%
M751	SINDROME DE MANGUITO ROTATORIO	55	1.05%
	TOTAL	1849	35.3%
OTRAS CONSULTAS		3394	64.7%
	NUMERO DE CONSULTAS TOTALES ENERO-FEBRERO-23	5243	100%

En el periodo de ENERO- FEBRERO-del año del 2023, se presentaron 5243 consultas en el servicio de consulta externa de nuestra institución, 1849 de estas consultas representan las primeras 10 causas de morbilidad que corresponde al (35.3%) del total de las consultas, la primera causa de morbilidad fue alto riesgo obstétrico con 826 casos que corresponde al (15.7%) del total de causas de consulta externa.

PRIMERAS 10 CAUSAS DE MORBILIDAD DE HOSPITALIZACION ENERO-FEBRERO-2023

CODIGO CIE-10	DIAGNOSTICO	FRECUENCIA	%
A09X	DIARREA Y GASTROENTERITIS DE ORIGEN INFECCIOSO	74	4.25%
R104	DOLOR ABDOMINAL	48	2.76%
N390	INFECCION DE VIAS URINARIAS	48	2.76%
K37X	APENDICITIS NO ESPECIFICADA	33	1.9%
J159	NEUMONIA BACTERIANA	25	1.43%
S525	FRACTURA DE LA EPIFISIS INFERIOR DEL RADIO	23	1.32%
K800	CALCULO DE LA VESICULA BILIAR CON COLECISTITIS AGUDA	17	0.98%
K808	OTRAS COLELITIASIS	17	0.98%
I10X	HTA	16	0.92%
R509	FIEBRE NO ESPECIFICADA	16	0.92%
	TOTAL	317	18.2%
OTRAS CAUSAS		1423	81.8%
	NUMERO DE HOSPITALIZACIONES TOTALES ENERO-FEBRERO-2023	1740	100%

En el periodo de ENERO-FEBRERO del año 2023, se internaron 1740 en el servicio de hospitalización de nuestra institución, 317 de esos eventos representan las 10 primeras

Causas de morbilidad que corresponde al (18.2%) del total de hospitalizaciones, la primera causa de morbilidad fue Diarrea y Gastroenteritis Infecciosa con 74 casos que corresponde al (4.25%) de total de causas de hospitalización.

MORTALIDAD MENOR DE 48 HORAS ENERO-FEBRERO-2023

TASA DE MORTALIDAD MENOR DE 48/ HORAS: $7/x1000=3.49X1000$

En el primer bimestre del año-2023 se presentó 7 muertes menores de 48 horas en egresos hospitalarios en el mismo periodo.

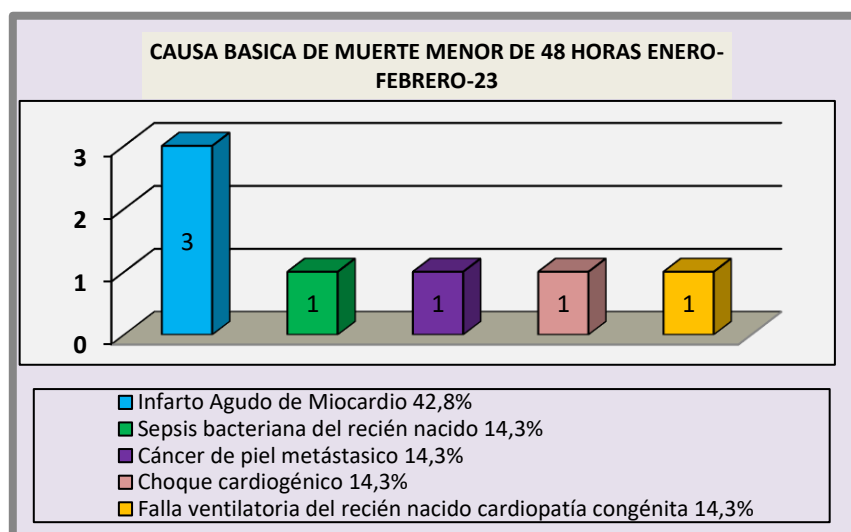
DISTRIBUCION POR IDENTIFICACION DE GÉNERO:

MASCULINO: 4 (57.1%), FEMENINO: 3 (42.9%).

CAUSALIDAD DE MUERTE MENOR DE 48 HORAS ENERO-FEBRERO-2023

CAUSA BASICA DE MUERTE	CASOS	%
Infarto Agudo de Miocardio	3	42.8%
Sepsis bacteriana del recién nacido	1	14.3%
Cáncer de piel metástasico	1	14.3%
Choque cardiogénico	1	14.3%
Falla ventilatoria del recién nacido cardiopatía congénita	1	14.3%

FUENTE: RUAF-ND



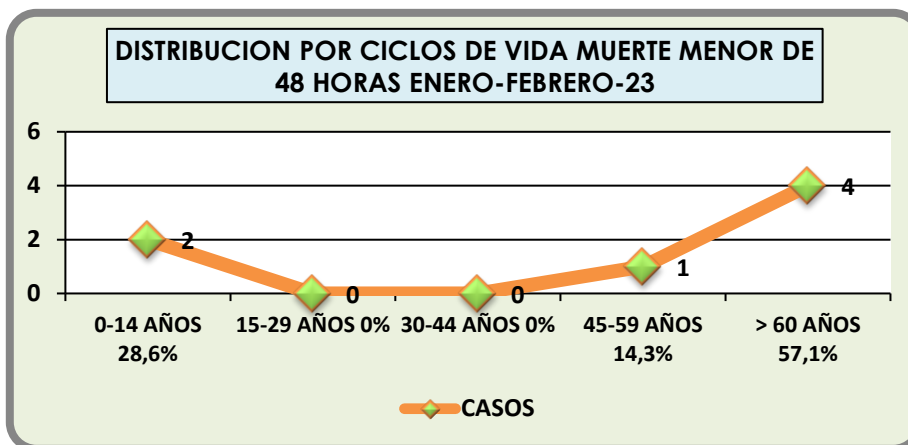
FUENTE: RUAF-ND

Como observamos en la gráfica el evento que más se presentó fue 3 infarto agudo de miocardio que corresponde al (42.8%).

DISTRIBUCION POR GRUPO ETAREO MORTALIDAD MENOR DE 48 HORAS ENERO-FEBRERO-23



EDAD	0-14 AÑOS	15-29 AÑOS	30-44 AÑOS	45-59 AÑOS	> 60 AÑOS
CASOS	2	0	0	1	4
PORCENTAJE	28.6%	0%	0%	14.3%	57.1%



FUENTE: RUAF-ND

En el periodo de enero- febrero-23 los casos de mortalidad menor de 48 horas que se presentaron fueron 2 casos en el grupo etáreo de 0-14 años con el (28.6%), 1 caso en el grupo de edad de 45-59 años (14.3%) y 4 casos en el grupo de edad mayor de 60 años (57.1%).

CONSOLIDADO -23

MES/ EDAD	0-14 AÑOS	15-29 AÑOS	30-44 AÑOS	45-59 AÑOS	> 60 AÑOS	TOTAL
ENERO	1	0	0	1	1	3
FEBRERO	1	0	0	0	3	4
TOTAL	2	0	0	1	4	7

MORTALIDAD MAYOR DE 48 HORAS ENERO-23

TASA DE MORTALIDAD MAYOR DE 48 HORAS: $6/2.32 \times 1000 =$

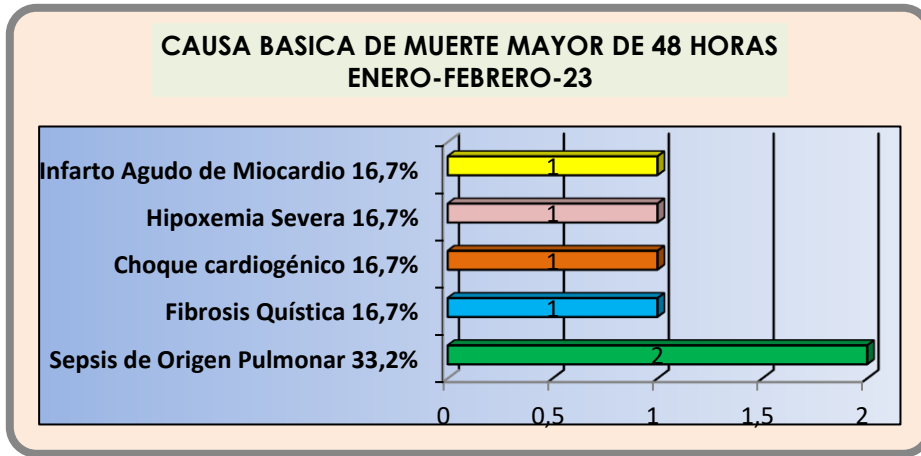
En el primer bimestre del año 2023 se presentó 6 muertes mayores de 48 horas, sobre una población de egresos hospitalarios de en el mismo PERIODO.

IDENTIFICACIÓN DE GÉNERO: Masculino: 4 (66.7%). Femenino: 2 (33.3%)



CAUSALIDAD DE MUERTE MAYOR DE 48 HORAS ENERO-23

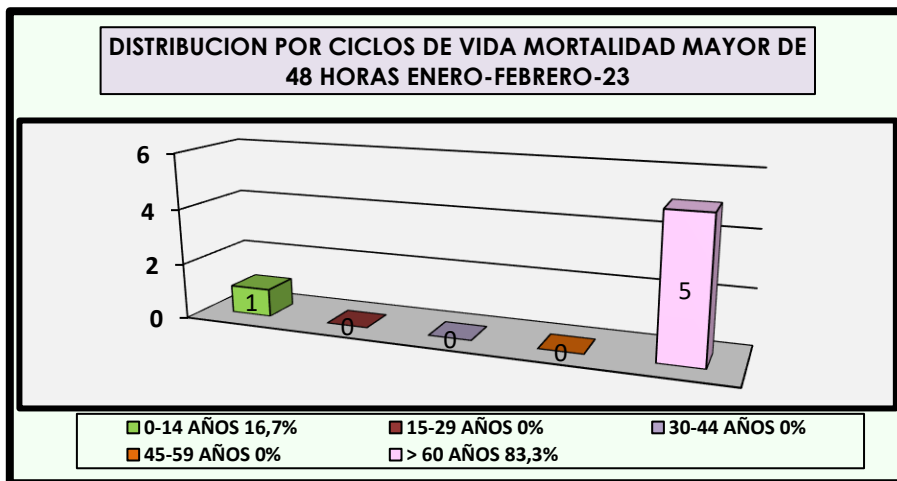
CAUSA BASICA DE MUERTE	CASOS	%
Sepsis de Origen Pulmonar	2	33.2%
Fibrosis Quística	1	16.7%
Choque cardiogénico	1	16.7%
Hipoxemia Severa	1	16.7%
Infarto Agudo de Miocardio	1	16.7%



FUENTE: RUAF-ND

DISTRIBUCION POR GRUPO ETAREO MORTALIDAD MAYOR DE 48 HORAS ENERO-FEBRERO-23

EDAD	0-14 AÑOS	15-29 AÑOS	30-44 AÑOS	45-59 AÑOS	> 60 AÑOS
CASOS	1	0	0	0	5
PORCENTAJE	16.7%	0%	0%	0%	83.3%



FUENTE: RUAF-ND

Las 6 muertes mayores de 48 horas que se presentaron fueron 1 en el grupo etareo de 0-14 años y las otras 5 en el grupo de edad mayor de 60 años que corresponde al (83.3%).

CONSOLIDADO MES POR MES ENERO- FEBRERO-23

MES/ EDAD	0-14 AÑOS	15-29 AÑOS	30-44 AÑOS	45-59 AÑOS	> 60 AÑOS	TOTAL
ENERO	0	0	0	0	2	2
FEBRERO	1	0	0	0	3	4
TOTAL	1	0	0	0	5	6

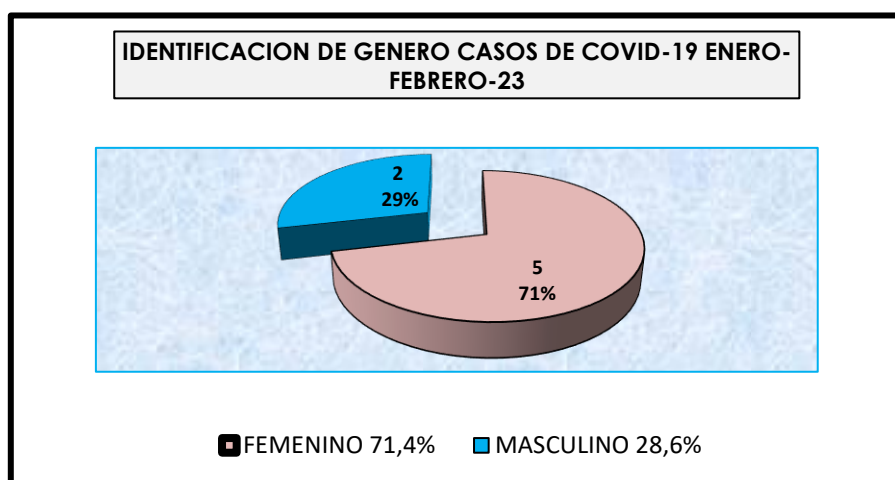
EVENTOS DE INTERES EN SALUD PÚBLICA

CASOS REPORTADOS DE INFECCION POR (COVID-19) ENERO-FEBRERO-23

Se confirmaron 7 casos de infección por (covid-19) en el periodo de ENERO-FEBRERO-23. Con prueba de Antígeno: 7

DISTRIBUCION POR IDENTIFICACION DE GÉNERO:

IDENTIFICACION DE GENERO	FEMENINO	MASCULINO
CASOS	5	2
%	71.4%	28.6%



FUENTE: SIVIGILA

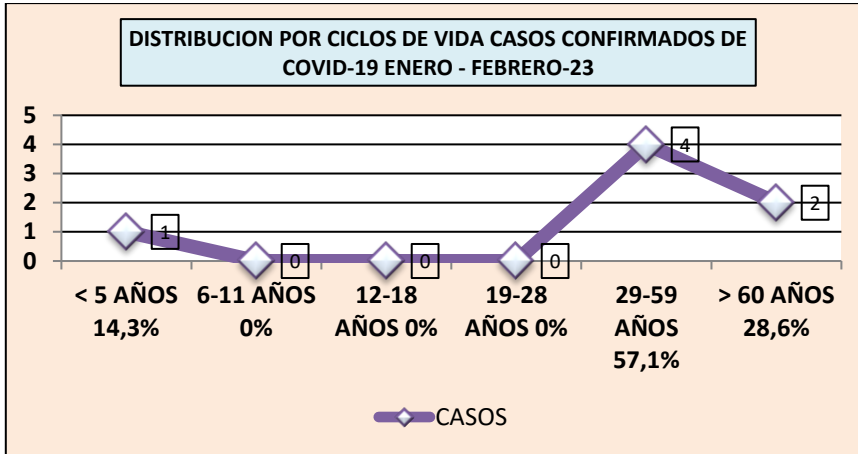
CASOS CONFIRMADOS DE INFECCION POR (COVID-19 ENERO-FEBRERO-23)- DISTRIBUCION POR CICLOS DE VIDA

“Hospital Humanizado y Seguro es Nuestro Compromiso”

Dirección: Carrera 2E No. 11-17 / Telefax: 8370170 - La Plata Huila
Pagina Web: www.esesanantoniodepadua.gov.co



EDAD	< 5 AÑOS	6-11 AÑOS	12-18 AÑOS	19-28 AÑOS	29-59 AÑOS	> 60 AÑOS
CASOS	1	0	0	0	4	2
%	14.3%	0%	0%	0%	57.1%	28.6%



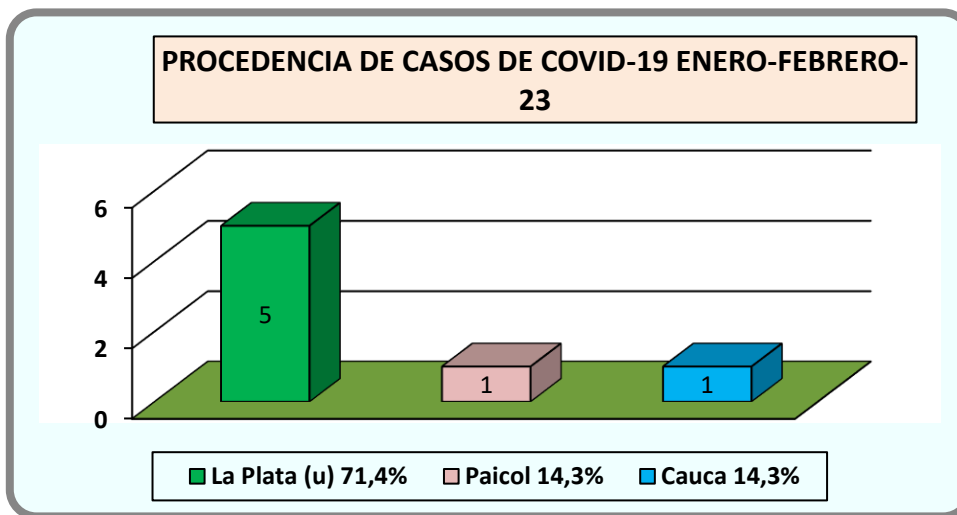
FUENTE: SIVIGILA

En el periodo de ENERO-FEBRERO-23 se presentó mayor incidencia de infección por (covid-19) en los grupos etáreos de 29-59 años con 4 casos que corresponde al (57.1%) y el grupo de edad mayor de 60 años con 2 casos con un porcentaje de (28.6%).

PROCEDENCIA DE LOS CASOS CONFIRMADOS DE INFECCION POR (COVID-19)

PROCEDENCIA	La Plata (u)	Paicol	Cauca
CASOS	5	1	1
%	71.4%	14.3%	14.3%

FUENTE: Sivigila



FUENTE: Sivigila



En el periodo de Enero-Febrero 23 se presentó mayor incidencia de infecciones por covid-19 en el casco urbano del municipio de la plata con 5 casos que corresponde al (71.4%).

TASA DE LETALIDAD DE INFECCION POR COVID-19

CASOS DE MORTALIDAD POR INFECCION POR COVID-19 Enero-Febrero-23: 0

LETALIDAD DE COVID-19 ENERO-FEBRERO 23: 0/7: 0%.

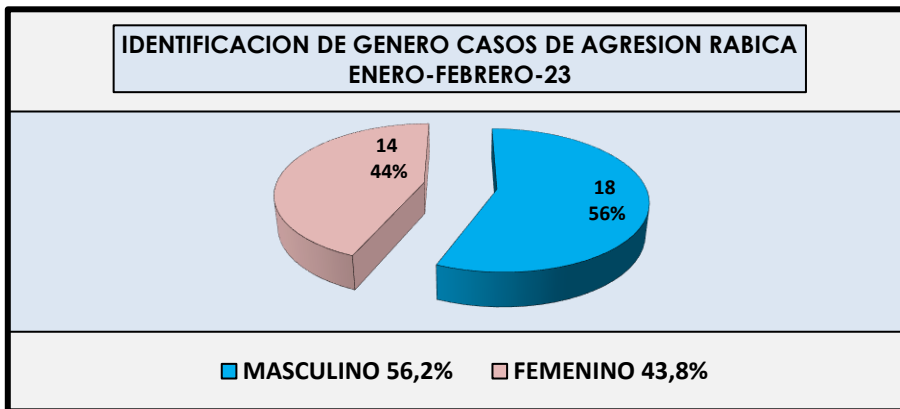
CASOS DE DENGUE ENERO-FEBRERO-23

En el periodo de ENERO- FEBRERO-23, se notificó 7 casos al Siviigila. Se descartaron con prueba de IgM.

EXPOSICION RABICA-ENERO-FEBRERO-23

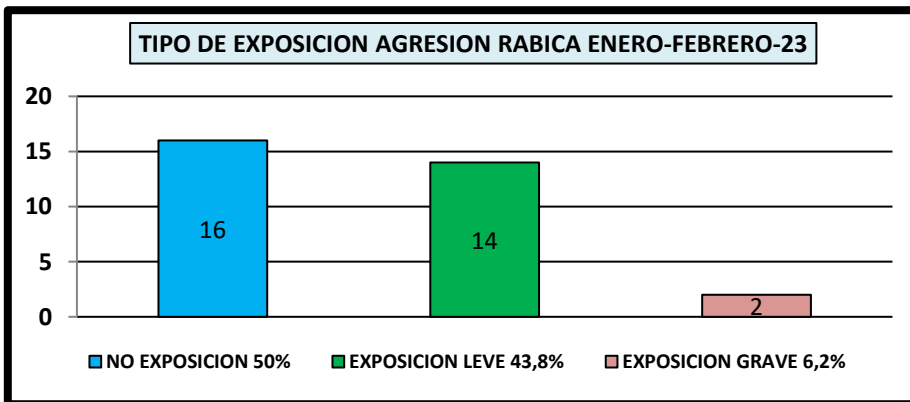
Se notificaron 32 casos de exposición rábica, en el periodo de ENERO-FEBRERO-23

DISTRIBUCION POR GENERO: Masculino: 18 (56.2%), Femenino: 14 (43.8%).



FUENTE: Siviigila

CLASIFICACION POR TIPO DE EXPOSICION: No Exposición: 16 (50%), Exposición Leve: 14(43.7%). Grave 2 (6.3%).



FUENTE: SIVIIGILA

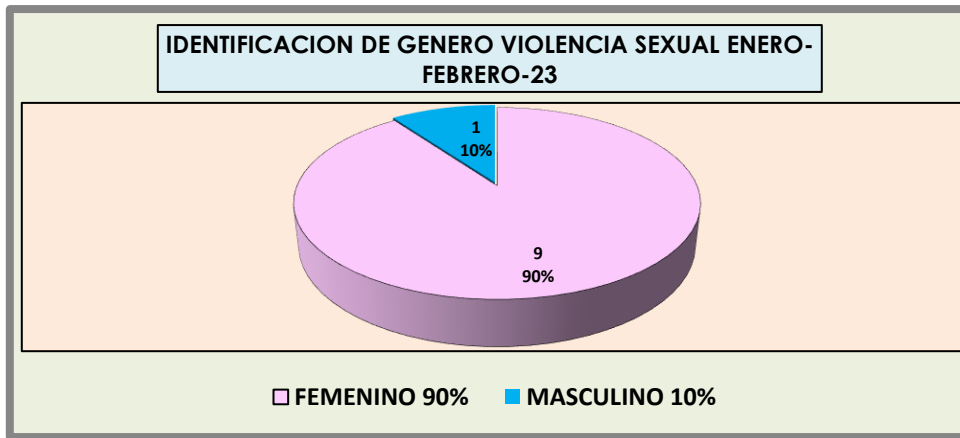


De acuerdo a la gráfica en el periodo de enero-febrero-23 de los 32 casos 16 son no exposición, 14 exposición leve y 2 casos exposición grave, se revisaron las historias clínicas y fueron clasificados de forma correcta.

VIOLENCIA SEXUAL ENERO-FEBRERO-2023

En el periodo de Enero-Febrero del año 2023, se reportó 10 casos de violencia sexual en nuestra institución.

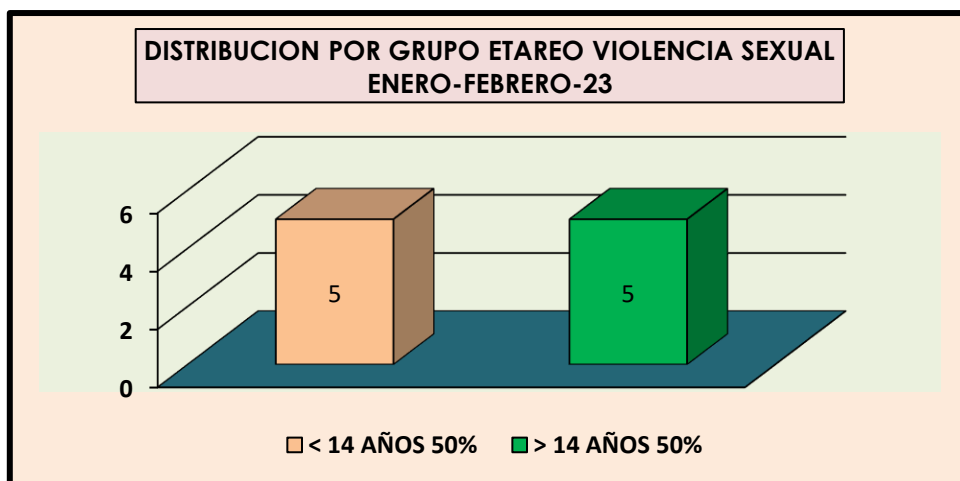
DISTRIBUCION POR GENERO: FEMENINO: 9 (90%), MASCULINO: 1 (10%).



FUENTE: SIVIGILA

DISTRIBUCION POR GRUPOS DE EDAD:

EDAD	< 14 AÑOS	> 14 AÑOS
CASOS	5	5
PORCENTAJE	50%	50%



FUENTE: SIVIGILA

Se presentaron 10 casos de violencia sexual en el periodo de enero-febrero del año 2023, de los cuales 9 fueron de género femenino que corresponde al (90%) y 1 casos en género masculino que corresponde al (10%). por grupos de edad 5 casos se presentó en menores de 14 años que corresponde al (50%) y 5 en mayores de 14 años (50%).

VIOLENCIA FISICA ENERO-FEBRERO-2023

En el periodo de Enero-Febrero del año-2023 se presentaron 37 casos de violencia de género, 25 corresponden a violencia física (67.5%), 12 negligencias y abandono (32.5%). Recibieron atención médica, se realizaron 22 valoraciones por trabajo social y psicología que corresponden al (59.5%) del total de casos.

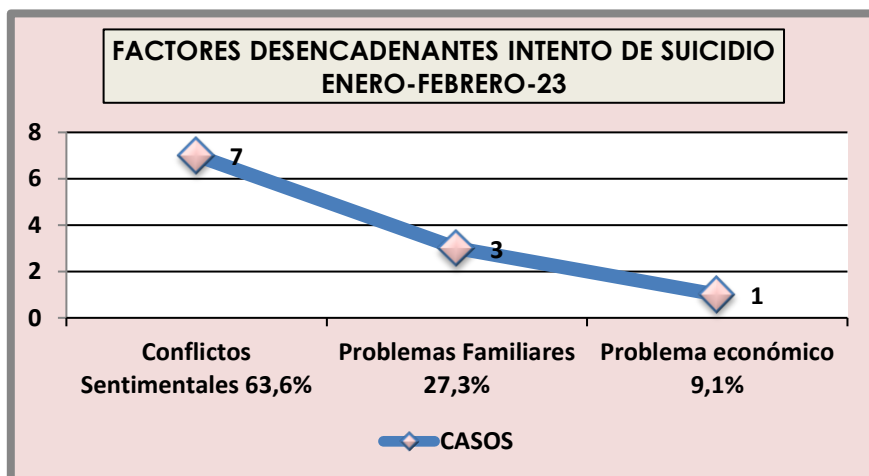
INTENTO DE SUICIDIO ENERO-FEBRERO-23

Se presentaron 11 casos de intento de suicidio, en el periodo de ENERO-FEBRERO del año 2023. Los mecanismos que utilizaron: 9 casos se presentaron por intoxicación que corresponde al (81.8%), 1 por arma corto-punzante (9.1%) y 1 por lanzamiento al vacío que corresponde al (9.1%). En cuanto a factores desencadenantes se presentaron 7 por conflictos sentimentales que corresponde al (63.6%), 3 por problemas familiares que corresponden (27.3%) y 1 problema económico que corresponde al (9.1%).

FACTORES DESENCADENANTES:

FACTORES DESENCADENANTES	Conflictos Sentimentales	Problemas Familiares	Problema económico
CASOS	7	3	1
%	63.6%	27.3%	9.1%

FUENTE: SIVIGILA



FUENTE: SIVIGILA

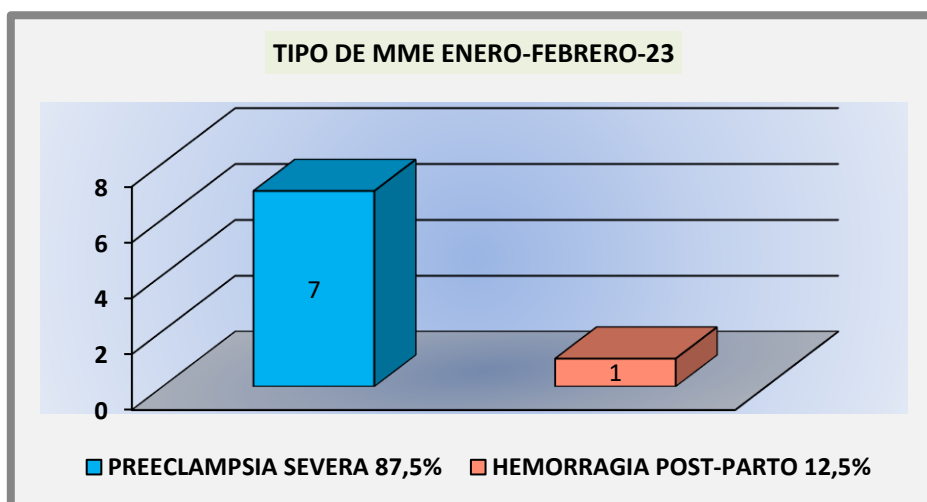
EVENTOS DE VIGILANCIA EN SALUD PÚBLICA MATERNO-INFANTIL ENERO-FEBRERO-23

CASOS DE MORBILIDAD MATERNA EXTREMA (MME) ENERO-FEBRERO-23

TASA DE INCIDENCIA DE MME: ENERO-FEBRERO-23 $8/280=28.6 \times 1000$ casos de morbilidad materna extrema, con 8 casos en 280 nacidos vivos en el periodo de Enero-Febrero-23. Dentro de los eventos que se consideran como MME se presentaron:

TIPO DE CRITERIO	PREECLAMPSIA SEVERA	HEMORRAGIA POST-PARTO
CASOS	7	1
PORCENTAJE	87.5%	12.5%

FUENTE: SIVIGILA



FUENTE: SIVIGILA

MORTALIDAD PERINATAL: En el periodo de ENERO-FEBRERO-23 se presentó 5 casos de mortalidad perinatal.

RAZON DE MORTALIDAD PERINATAL: 5 caso/285 Nacimientos (vivos y muertos) : 1.75%.

BAJO PESO AL NACER: En el periodo de ENERO-FEBRERO-23 se reportó 6 casos de bajo peso al nacer en nuestra institución.

Razón de Bajo Peso al Nacer: 6 casos /280 Nacidos vivos: 2.14%

DESNUTRICION EN MENORES DE 5 AÑOS: Se presentó 1 caso de desnutrición en niños menores de 5 años, casos que se reportaron inmediatamente, se activó la ruta.

**EVENTOS DE INTERES EN SALUD PÚBLICA NOTIFICADOS EN LA PLATAFORMA DEL SIVIGILA EN
EL MES DE ENERO-FEBRERO-2023**

NOMBRE DEL EVENTO	Nº CASOS	CONFIRMADOS
AGRESIONES POR ANIMALES POTENCIALMENTE TRANSMISORES DE RABIA	32	TIPO DE EXPOSICION: 16 NO EXPOSICION, 14 EXPOSICION LEVE.2 EXPOSICION GRAVE.
BAJO PESO AL NACER	6	
DEFECTOS CONGENITOS	4	2 casos probables de hipotiroidismo congénito y 2 malformaciones congénitas.
DENGUE	7	Se descartó los 7 casos con resultado de IgM.
DESNUTRICION	1	
HEPATITIS B, C Y COINFECCIÓN HEPATITIS B Y DELTA	3	
INFECCIONES DE SITIO QUIRÚRGICO ASOCIADAS A PROCEDIMIENTO MÉDICO QUIRÚRGICO	1	
INTENTO DE SUICIDIO	11	
INTOXICACIONES	3	
IRA POR VIRUS NUEVO (COVID-19)	7	Casos confirmados con Antígeno.
LEPTOSPIROSIS	0	
MALARIA	2	
MORBILIDAD MATERNA EXTREMA	8	Se presentaron 7 Preclampsia severa y 1 Hemorragia Post-Parto
MORTALIDAD EN MENOR DE 5 AÑOS	1	
MORTALIDAD PERINATAL Y NEONATAL TARDÍA	5	
PAROTIDITIS	1	
SIFILIS GESTACIONAL	0	
TUBERCULOSIS	0	
VARICELA	4	
VIGILANCIA EN SALUD PUBLICA DE LA VIOLENCIA DE GENERO E INTRAFAMILIAR	47	10 Violencia sexual, 25 violencia física y 12 casos de negligencia y abandono.
VIH-SIDA	0	
TOTAL DE EVENTOS INDIVIDUALES	143	
COLECTIVA ENFERMEDAD DIARREICA AGUDA	460	
COLECTIVA INSUFICIENCIA RESPIRATORIA AGUDA	775	
TOTAL DE CASOS SIVIGILA	1378	