

INFORME ADMINISTRATIVO, ASISTENCIAL Y FINANCIERO ABRIL DE 2020

**E.S.E HOSPITAL DEPARTAMENTAL SAN
ANTONIO DE PADUA LA PLATA HUILA**

(Circular Externa 000009 de 29 de abril de 2015
Supersalud)

GLADYS DURAN BORRERO

Gerente

**INFORME ADMINISTRATIVO, ASISTENCIAL Y FINANCIERO ABRIL DE 2020
E.S.E HOSPITAL DEPARTAMENTAL SAN ANTONIO DE PADUA LA PLATA HUILA**

(Circular Externa 000009 de 29 de abril de 2015 Supersalud)

DATOS GENERALES:

**A. NOMBRE DEL FUNCIONARIO
RESPONSABLE QUE ENTREGA**

GLADYS DURAN BORRERO

B. CARGO

GERENTE

C. ENTIDAD (RAZON SOCIAL)

E.S.E HOSPITAL DEPARTAMENTAL SAN ANTONIO DE PADUA

D. CIUDAD Y FECHA

La Plata Huila - 08 de Mayo de 2020

INFORMACION REQUERIDA POR LA SUPERSALUD

**1. CONTRATACIÓN EXTERNA DE SERVICIOS PERSONALES SUSCRITOS POR LA
INSTITUCIÓN. (ABRIL DE 2020).**

OBJETO DEL CONTRATO	TIPO	NATURALEZA CONTRATISTA	MODALIDAD DE PAGO	VALOR CONTRATADO	HORA MES (ESTIMADO)	FECHA DEL CONTRATO	DURACION PREVISTA EN MESES
Servicios Profesionales Especializados para el Apoyo Jurídico Integral de la Entidad	Apoyo	Natural	Fijo	15.000.000	180	2020-04-06	3
Servicios Profesionales para Asesoría Técnica Especializada Integral a las Áreas Misionales, Desarrollo Institucional y, Apoyo Administrativo y Financiero	Apoyo	Natural	Fijo	15.000.000	180	2020-04-06	3
Servicios Profesionales de UN RADIOLOGO	Operativo	Jurídica	Por Actividad	20.000.000	180	2020-04-08	1
Servicios Profesionales Especializados para Asesorar la ESE en la Articulación y Puesta en Marcha de una Estrategia de Gestión Integral	Apoyo	Natural	Fijo	15.000.000	180	2020-04-16	3

Servicios Profesionales Especializados para Brindar Asesoría y Apoyo a la Implementación del Plan de Contingencia para la Atención de la Pandemia por el COVID-19 en la ESE, así como también el apoyo y la asesoría en la revisión, adecuación, terminación o modificación de los convenios de asociación o concesión que tenga la IPS pendientes por firmar, iniciar o revisar	Apoyo	Natural	Fijo	9.000.000	180	2020-04-16	3
Servicios Profesionales de Laboratorio Clínico, de Patología y Ambiental	Operativo	Jurídica	Por Actividad	30.000.000	180	2020-04-20	3
Servicios Profesionales como PEDIATRA	Operativo	Natural	Fijo	41.299.910	180	2020-04-27	2
Ejecución de Procesos y subprocesos parciales asistenciales y administrativos de la ESE	Operativo - Apoyo	Jurídica	Mixto	667.912.316	180	30/04/2020	1

Proyecto: JOSE NOLBERTO LOZANO CASTRO – Area de Contratación.

Firma:

Los estudios previos correspondientes a cada uno de los contratos relacionados en la tabla anterior se anexan en medio magnéticos. (CD Adjunto)

2. INFORMACIÓN DE LA PRODUCCIÓN DE SERVICIOS DE SALUD DE LA INSTITUCIÓN.

PRODUCCION ABRIL DE 2020

INFORMACIÓN PRODUCCIÓN DE SERVICIOS - ABRIL 2020	
Variable	Total
Consultas de medicina general electivas realizadas	1
Consultas de medicina general urgentes realizadas	1565
Consultas de medicina especializada electivas realizadas	346
...Medicina Interna	9
...Pediatria	65
...Ginecología	5
...Obstetricia	267
...Cirugía General	0
...Ortopedia	0
...Urología	0
...Oftalmología	0
...Anestesiología	0
Consultas de medicina especializada urgentes realizadas	328

"Juntos cambiaremos tus temores en amor y vida"

Otras consultas electivas realizadas por profesionales diferentes a médico, enfermero u odontólogo (Incluye Psicología, Nutricionista, Optometría y otras)	0
Partos vaginales	56
Partos por cesárea	65
Total de egresos	499
...Egresos obstétricos (partos, cesáreas y otros egresos obstétricos)	181
...Egresos quirúrgicos (Sin incluir partos, cesáreas y otros egresos obstétricos)	176
...Egresos no quirúrgicos (No incluye salud mental, partos, cesáreas y otros egresos obstétricos)	142
Pacientes en Observación	430
Total de días estancia de los egresos	1187
...Días estancia de los egresos obstétricos (Partos, cesáreas y otros obstétricos)	337
...Días estancia de los egresos quirúrgicos (Sin Incluir partos, cesáreas y otros obstétricos)	712
...Días estancia de los egresos No quirúrgicos (No salud mental, NO partos, cesáreas y otros obstétricos)	138
Total de días cama ocupados	884
Total de días cama disponibles	1350
Total de cirugías realizadas (Sin incluir partos y cesáreas)	197
...Cirugías grupos 2-6	82
...Cirugías grupos 7-10	101
...Cirugías grupos 11-13	14
...Cirugías grupos 20-23	0
Intervenciones quirúrgicas ELECTIVAS	3
Intervenciones quirúrgicas URGENCIAS	279
Cirugías canceladas	0
Número de imágenes diagnósticas tomadas (Ecografías y Radiología)	644
Número de ecografías tomadas	250
Número de imágenes de Radiología tomadas	394
Exámenes de laboratorio	6437
Número de sesiones de terapias respiratorias realizadas	108
Número de sesiones de terapias físicas realizadas	33
Número de sesiones de otras terapias (sin incluir respiratorias y físicas)	0
Número de Pacientes Remitidos por nuestra institución A NIVELES SUPERIORES	96
No. de pacientes REMITIDOS a niveles superiores desde servicio ambulatorio	5
No. de pacientes REMITIDOS a niveles superiores desde servicio hospitalario y urgencias	73
No. de pacientes REMITIDOS para la atención del parto a niveles superiores	3
No. de pacientes REMITIDOS a UCI ADULTOS - NEONATAL	12
No. de pacientes REMITIDOS para la toma de TAC	3
Número de REMISIONES aceptadas por el servicio de urgencias	185
No. de REMISIONES de urgencia aceptadas - provenientes de Municipios del HUILA	108
No. de REMISIONES de urgencia aceptadas - provenientes de Municipios del CAUCA	45
No. de REMISIONES de urgencia aceptadas por nuestra institución para manejo obstétrico	32

Proyecto: MARLENE MORENO CAVIEDES – Subgerencia Técnico- Científica.

Firma:

"Juntos cambiaremos tus temores en amor y vida"

3. EJECUCION PRESUPUESTAL

INFORME MENSUAL DE EJECUCION DEL PRESUPUESTO DE INGRESOS ENERO 2020

NUM	CONCEPTO	PRESUPUESTO INICIAL	PRESUPUESTO DEFINITIVO	RECONOCIMIENTOS	RECAUDOS	SALDOS	
				ACUMULADO	ACUMULADO	POR COBRAR	POR EJECUTAR
0	DISPONIBILIDAD INICIAL	18.000.000,00	18.000.000,00	18.000.000,00	18.000.000,00	0,00	0,00
1	INGRESOS CORRIENTES	33.953.228.040,00	33.953.228.040,00	4.126.864.653,00	1.530.199.124,00	2.596.665.529,00	29.826.363.387,00
11	INGRESOS DE EXPLOTACION	32.787.300.000,00	32.787.300.000,00	4.126.283.161,00	1.529.617.632,00	2.596.665.529,00	28.661.016.839,00
1110	VENTA DE SERVICIOS	32.787.300.000,00	32.787.300.000,00	4.126.283.161,00	1.529.617.632,00	2.596.665.529,00	28.661.016.839,00
111001	ARS REGIMEN SUBSIDIADO	17.400.000.000,00	17.400.000.000,00	1.702.586.159,00	0,00	1.702.586.159,00	15.697.413.841,00
111002	EPS-REGIMEN CONTRIBUTIVO	4.150.000.000,00	4.150.000.000,00	449.941.516,00	0,00	449.941.516,00	3.700.058.484,00
111003	Entidad Territorial Oferta NO POSS	100.000.000,00	100.000.000,00	18.484.389,00	0,00	18.484.389,00	81.515.611,00
111004	OTROS VINCULADOS	62.000.000,00	62.000.000,00	7.630.285,00	0,00	7.630.285,00	54.369.715,00
111005	FOSYGA -RECLAMA-ECAT	1.140.000.000,00	1.140.000.000,00	220.685.722,00	0,00	220.685.722,00	919.314.278,00
111006	ADRESS	380.000.000,00	380.000.000,00	80.542.900,00	0,00	80.542.900,00	299.457.100,00
111007	ENTIDADES REGIMEN ESPECIAL	550.000.000,00	550.000.000,00	68.448.280,00	0,00	68.448.280,00	481.551.720,00
111008	IPS PUBLICAS	300.000,00	300.000,00	0,00	0,00	0,00	300.000,00
111009	CUOTAS RECUPERACION Y COPAGOS	135.000.000,00	135.000.000,00	16.827.190,00	16.827.190,00	0,00	118.172.810,00
111010	PARTICULARES	120.000.000,00	120.000.000,00	12.298.529,00	12.298.529,00	0,00	107.701.471,00
111011	OTRAS VENTAS POR SERVICIOS DE SALUD	350.000.000,00	350.000.000,00	48.346.278,00	0,00	48.346.278,00	301.653.722,00
111012	Participación Concesión TAC -15%	150.000.000,00	150.000.000,00	0,00	0,00	0,00	150.000.000,00
111013	Participación Concesión CARDIOLOGIA-15%	50.000.000,00	50.000.000,00	0,00	0,00	0,00	50.000.000,00
111019	CUENTAS POR COBRAR VIGENCIAS ANTERIORES	8.200.000.000,00	8.200.000.000,00	1.500.491.913,00	1.500.491.913,00	0,00	6.699.508.087,00
12	APORTES	1.065.928.040,00	1.065.928.040,00	0,00	0,00	0,00	1.065.928.040,00
1220	APORTES DEL DEPARTAMENTO	1.065.928.040,00	1.065.928.040,00	0,00	0,00	0,00	1.065.928.040,00

122002	Aporte Convenio interadministrativo 0105-2019	1.065.928.040,00	1.065.928.040,00	0,00	0,00	0,00	1.065.928.040,00
13	OTROS INGRESOS CORRIENTES	100.000.000,00	100.000.000,00	581.492,00	581.492,00	0,00	99.418.508,00
1301	Otros ingresos Corrientes	100.000.000,00	100.000.000,00	581.492,00	581.492,00	0,00	99.418.508,00
2	INGRESOS DE CAPITAL	2.003.500.000,00	2.003.500.000,00	291.025.219,96	291.025.219,96	0,00	1.712.474.780,04
2001	Rendimientos Financieros	3.500.000,00	3.500.000,00	306.704,96	306.704,96	0,00	3.193.295,04
2002	Recuperación de Cartera	2.000.000.000,00	2.000.000.000,00	103.931.543,00	103.931.543,00	0,00	1.896.068.457,00
2003	Consignaciones sin identificar- Descar	0,00	0,00	186.786.972,00	186.786.972,00	0,00	-186.786.972,00
TOTAL PRESPTO DE INGRESOS		35.956.728.040,00	35.956.728.040,00	4.417.889.872,96	1.821.224.343,96	2.596.665.529,00	31.538.838.167,04
TOTAL INGRESOS+DISP INICIAL		35.974.728.040,00	35.974.728.040,00	4.435.889.872,96	1.839.224.343,96	2.596.665.529,00	31.538.838.167,04

INFORME MENSUAL DE EJECUCION DEL PRESUPUESTO DE INGRESOS FEBRERO 2020

NUM	CONCEPTO	PRESUPUESTO INICIAL	PRESUPUESTO DEFINITIVO	RECONOCIMIENTOS	RECAUDOS	SALDOS	
				ACUMULADO	ACUMULADO	POR COBRAR	POR EJECUTAR
0	DISPONIBILIDAD INICIAL	18.000.000,00	18.000.000,00	18.000.000,00	18.000.000,00	0,00	0,00
1	INGRESOS CORRIENTES	33.953.228.040,00	33.953.228.040,00	8.528.835.822,69	3.767.436.292,69	4.761.399.530,00	25.424.392.217,31
11	INGRESOS DE EXPLOTACION	32.787.300.000,00	32.787.300.000,00	7.566.310.094,69	2.804.910.564,69	4.761.399.530,00	25.220.989.905,31
1110	VENTA DE SERVICIOS	32.787.300.000,00	32.787.300.000,00	7.566.310.094,69	2.804.910.564,69	4.761.399.530,00	25.220.989.905,31
111001	ARS REGIMEN SUBSIDIADO	17.400.000.000,00	17.400.000.000,00	3.235.370.332,00	0,00	3.235.370.332,00	14.164.629.668,00
111002	EPS-REGIMEN CONTRIBUTIVO	4.150.000.000,00	4.150.000.000,00	852.675.109,00	2.154.500,00	850.520.609,00	3.297.324.891,00
111003	Entidad Territorial Oferta NO POSS	100.000.000,00	100.000.000,00	50.595.431,00	0,00	50.595.431,00	49.404.569,00
111004	OTROS VINCULADOS	62.000.000,00	62.000.000,00	8.999.445,00	0,00	8.999.445,00	53.000.555,00
111005	FOSYGA -RECLAMA-ECAT	1.140.000.000,00	1.140.000.000,00	324.695.150,00	34.949.097,00	289.746.053,00	815.304.850,00
111006	ADRESS	380.000.000,00	380.000.000,00	94.080.500,00	0,00	94.080.500,00	285.919.500,00
111007	ENTIDADES REGIMEN ESPECIAL	550.000.000,00	550.000.000,00	160.043.360,00	0,00	160.043.360,00	389.956.640,00
111008	IPS PUBLICAS	300.000,00	300.000,00	0,00	0,00	0,00	300.000,00

111009	CUOTAS RECUPERACION Y COPAGOS	135.000.000,00	135.000.000,00	32.528.089,00	32.528.089,00	0,00	102.471.911,00
111010	PARTICULARES	120.000.000,00	120.000.000,00	23.441.976,00	23.441.976,00	0,00	96.558.024,00
111011	OTRAS VENTAS POR SERVICIOS DE SALUD	350.000.000,00	350.000.000,00	72.043.800,00	0,00	72.043.800,00	277.956.200,00
111012	Participación Concesión TAC -15%	150.000.000,00	150.000.000,00	0,00	0,00	0,00	150.000.000,00
111013	Participación Concesión CARDIOLOGIA-15%	50.000.000,00	50.000.000,00	0,00	0,00	0,00	50.000.000,00
111019	CUENTAS POR COBRAR VIGENCIAS ANTERIORES	8.200.000.000,00	8.200.000.000,00	2.711.836.902,69	2.711.836.902,69	0,00	5.488.163.097,31
12	APORTES	1.065.928.040,00	1.065.928.040,00	959.335.236,00	959.335.236,00	0,00	106.592.804,00
1220	APORTES DEL DEPARTAMENTO	1.065.928.040,00	1.065.928.040,00	959.335.236,00	959.335.236,00	0,00	106.592.804,00
122002	Aporte Convenio interadministrativo 0105-2019	1.065.928.040,00	1.065.928.040,00	959.335.236,00	959.335.236,00	0,00	106.592.804,00
13	OTROS INGRESOS CORRIENTES	100.000.000,00	100.000.000,00	3.190.492,00	3.190.492,00	0,00	96.809.508,00
1301	Otros ingresos Corrientes	100.000.000,00	100.000.000,00	3.190.492,00	3.190.492,00	0,00	96.809.508,00
2	INGRESOS DE CAPITAL	2.003.500.000,00	2.003.500.000,00	668.702.601,78	668.702.601,78	0,00	1.334.797.398,22
2001	Rendimientos Financieros	3.500.000,00	3.500.000,00	768.765,22	768.765,22	0,00	2.731.234,78
2002	Recuperación de Cartera	2.000.000.000,00	2.000.000.000,00	306.808.156,31	306.808.156,31	0,00	1.693.191.843,69
2003	Consignaciones sin identificar	0,00	0,00	361.125.680,25	361.125.680,25	0,00	-361.125.680,25
TOTAL PRESPTO DE INGRESOS		35.956.728.040,00	35.956.728.040,00	9.197.538.424,47	4.436.138.894,47	4.761.399.530,00	26.759.189.615,53
TOTAL INGRESOS+DISP INICIAL		35.974.728.040,00	35.974.728.040,00	9.215.538.424,47	4.454.138.894,47	4.761.399.530,00	26.759.189.615,53

INFORME MENSUAL DE EJECUCION DEL PRESUPUESTO DE INGRESOS MARZO

NUM	CONCEPTO	PRESUPUESTO INICIAL	PRESUPUESTO DEFINITIVO	RECONOCIMIENTOS	RECAUDOS	SALDOS	
				ACUMULADO	ACUMULADO	POR COBRAR	POR EJECUTAR
0	DISPONIBILIDAD INICIAL	18.000.000,00	18.000.000,00	18.000.000,00	18.000.000,00	0,00	0,00
1	INGRESOS CORRIENTES	33.953.228.040,00	33.953.228.040,00	10.949.375.205,69	4.366.733.791,69	6.582.641.414,00	23.003.852.834,31
11	INGRESOS DE EXPLOTACION	32.787.300.000,00	32.787.300.000,00	9.976.596.467,69	3.393.955.053,69	6.582.641.414,00	22.810.703.532,31
1110	VENTA DE SERVICIOS	32.787.300.000,00	32.787.300.000,00	9.976.596.467,69	3.393.955.053,69	6.582.641.414,00	22.810.703.532,31
111001	ARS REGIMEN SUBSIDIADO	17.400.000.000,00	17.400.000.000,00	4.627.089.512,00	8.751.806,00	4.618.337.706,00	12.772.910.488,00

111002	EPS-REGIMEN CONTRIBUTIVO	4.150.000.000,00	4.150.000.000,00	1.180.769.214,00	7.383.792,00	1.173.385.422,00	2.969.230.786,00
111003	Entidad Territorial Oferta NO POSS	100.000.000,00	100.000.000,00	56.604.031,00	0,00	56.604.031,00	43.395.969,00
111004	OTROS VINCULADOS	62.000.000,00	62.000.000,00	8.999.445,00	0,00	8.999.445,00	53.000.555,00
111005	FOSYGA -RECLAMA-ECAT	1.140.000.000,00	1.140.000.000,00	439.218.580,00	135.429.773,00	303.788.807,00	700.781.420,00
111006	ADRESS	380.000.000,00	380.000.000,00	112.479.517,00	0,00	112.479.517,00	267.520.483,00
111007	ENTIDADES REGIMEN ESPECIAL	550.000.000,00	550.000.000,00	212.237.430,00	0,00	212.237.430,00	337.762.570,00
111008	IPS PUBLICAS	300.000,00	300.000,00	0,00	0,00	0,00	300.000,00
111009	CUOTAS RECUPERACION Y COPAGOS	135.000.000,00	135.000.000,00	46.800.392,00	46.800.392,00	0,00	88.199.608,00
111010	PARTICULARES	120.000.000,00	120.000.000,00	28.236.369,00	28.236.369,00	0,00	91.763.631,00
111011	OTRAS VENTAS POR SERVICIOS DE SALUD	350.000.000,00	350.000.000,00	99.211.356,00	2.402.300,00	96.809.056,00	250.788.644,00
111012	Participación Concesión TAC -15%	150.000.000,00	150.000.000,00	0,00	0,00	0,00	150.000.000,00
111013	Participación Concesión CARDIOLOGIA-15%	50.000.000,00	50.000.000,00	0,00	0,00	0,00	50.000.000,00
111019	CUENTAS POR COBRAR VIGENCIAS ANTERIORES	8.200.000.000,00	8.200.000.000,00	3.164.950.621,69	3.164.950.621,69	0,00	5.035.049.378,31
12	APORTES	1.065.928.040,00	1.065.928.040,00	959.335.236,00	959.335.236,00	0,00	106.592.804,00
1220	APORTES DEL DEPARTAMENTO	1.065.928.040,00	1.065.928.040,00	959.335.236,00	959.335.236,00	0,00	106.592.804,00
122002	Aporte Convenio interadministrativo 0105-2019	1.065.928.040,00	1.065.928.040,00	959.335.236,00	959.335.236,00	0,00	106.592.804,00
13	OTROS INGRESOS CORRIENTES	100.000.000,00	100.000.000,00	13.443.502,00	13.443.502,00	0,00	86.556.498,00
1301	Otros ingresos Corrientes	100.000.000,00	100.000.000,00	13.443.502,00	13.443.502,00	0,00	86.556.498,00
2	INGRESOS DE CAPITAL	2.003.500.000,00	2.003.500.000,00	1.448.016.896,93	1.448.016.896,93	0,00	555.483.103,07
2001	Rendimientos Financieros	3.500.000,00	3.500.000,00	1.125.085,72	1.125.085,72	0,00	2.374.914,28
2002	Recuperación de Cartera	2.000.000.000,00	2.000.000.000,00	312.929.331,31	312.929.331,31	0,00	1.687.070.668,69
2003	Consignaciones sin identificar	0,00	0,00	1.133.962.479,90	1.133.962.479,90	0,00	-1.133.962.479,90
TOTAL PRESPTO DE INGRESOS		35.956.728.040,00	35.956.728.040,00	12.397.392.102,62	5.814.750.688,62	6.582.641.414,00	23.559.335.937,38
TOTAL INGRESOS+DISP INICIAL		35.974.728.040,00	35.974.728.040,00	12.415.392.102,62	5.832.750.688,62	6.582.641.414,00	23.559.335.937,38

Proyecto: MARIA TERESA ANDRADE MONTANO- Presupuesto

Firma:

INFORME MENSUAL DE EJECUCIÓN DEL PRESUPUESTO DE GASTOS ENERO 2020

Código Contable	Tipo Gasto	Denominación del Numeral Rentístico	Presupuesto		Compromisos	Pagos	Saldo de Apropriación	Cuentas por Pagar
			Inicial	Definitivo	Total	Total		
1	2	3	8	11	15	16	17	
210101001	A	SUELDOS PERSONAL DE NOMINA	\$549.569.335,00	\$549.569.335,00	\$37.967.080,00	\$37.967.080,00	\$511.602.255,00	\$0,00
210101002	A	HORAS EXTRAS, FESTIVOS, RECARGOS NOCTURNOS	\$4.126.195,00	\$4.126.195,00	\$218.317,00	\$218.317,00	\$3.907.878,00	\$0,00
210101003	A	INDEMNIZACION DE VACACIONES	\$11.000.000,00	\$11.000.000,00	\$0,00	\$0,00	\$11.000.000,00	\$0,00
210101004	A	GASTOS DE REPRESENTACION	\$32.209.313,00	\$32.209.313,00	\$2.556.295,00	\$2.556.295,00	\$29.653.018,00	\$0,00
210101005	A	BONIFICACION POR SERVICIOS PRESTADOS	\$20.063.184,00	\$20.063.184,00	\$818.688,00	\$818.688,00	\$19.244.496,00	\$0,00
210101006	A	SUBSIDIO DE ALIMENTACION	\$9.507.154,00	\$9.507.154,00	\$494.640,00	\$494.640,00	\$9.012.514,00	\$0,00
210101007	A	PRIMA DE SERVICIOS	\$52.185.818,00	\$52.185.818,00	\$0,00	\$0,00	\$52.185.818,00	\$0,00
210101008	A	PRIMA DE VACACIONES	\$35.814.377,00	\$35.814.377,00	\$960.615,00	\$960.615,00	\$34.853.762,00	\$0,00
210101009	A	PRIMA DE NAVIDAD	\$59.519.167,00	\$59.519.167,00	\$0,00	\$0,00	\$59.519.167,00	\$0,00
210101010	A	BONIFICACION ESPECIAL DE RECREACION	\$3.776.767,00	\$3.776.767,00	\$109.158,00	\$109.158,00	\$3.667.609,00	\$0,00
210101011	A	INCREMENTO DE VACACIONES	\$11.482.558,00	\$11.482.558,00	\$198.697,00	\$198.697,00	\$11.283.861,00	\$0,00
210101012	A	RECONOCIMIENTO POR COORDINACION	\$6.725.000,00	\$6.725.000,00	\$533.663,00	\$533.663,00	\$6.191.337,00	\$0,00
210101013	A	AUXILIO DE TRANSPORTE	\$14.880.828,00	\$14.880.828,00	\$0,00	\$0,00	\$14.880.828,00	\$0,00
210101014	A	INTERESES DE CESANTIAS	\$19.850.063,00	\$19.850.063,00	\$6.111.873,00	\$6.111.873,00	\$13.738.190,00	\$0,00
210101101	A	HONORARIOS SERVICIOS PROFESIONALES	\$1.050.000.000,00	\$1.050.000.000,00	\$218.014.556,00	\$0,00	\$831.985.444,00	\$218.014.556,00
210101102	A	HONORARIOS JUNTA DIRECTIVA	\$31.500.000,00	\$31.500.000,00	\$877.803,00	\$0,00	\$30.622.197,00	\$877.803,00
210101103	A	APRENDICES SENA	\$10.000.000,00	\$10.000.000,00	\$5.266.818,00	\$0,00	\$4.733.182,00	\$5.266.818,00
210101104	A	REMUNERACION PRESTACION DE SERVICIOS	\$895.076.000,00	\$895.076.000,00	\$149.392.068,00	\$0,00	\$745.683.932,00	\$149.392.068,00
210101201	A	APORTES DE PREVISION SOCIAL -SERVICIOS MEDICOS-	\$36.706.014,00	\$36.706.014,00	\$1.798.736,00	\$1.798.736,00	\$34.907.278,00	\$0,00
210101202	A	APORTES DE PREVISION SOCIAL -FONDO DE PENSIONES-	\$43.009.644,00	\$43.009.644,00	\$3.770.625,00	\$3.770.625,00	\$39.239.019,00	\$0,00
210101203	A	APORTES DE PRVSION SOCIAL -FONDO DE CESANTIAS-	\$14.444.991,00	\$14.444.991,00	\$0,00	\$0,00	\$14.444.991,00	\$0,00
210101211	A	CAJA DE COMPENSACION FAMILIAR DEL HUILA	\$29.344.621,00	\$29.344.621,00	\$1.698.000,00	\$1.698.000,00	\$27.646.621,00	\$0,00

210101301	A	APORTES DE PREVISION SOCIAL- SERVICIOS MEDICOS	\$16.801.268,00	\$16.801.268,00	\$1.743.164,00	\$1.743.164,00	\$15.058.104,00	\$0,00
210101302	A	APORTES DE PREVISION SOCIAL-FONDO DE PENSIONES-	\$27.706.519,00	\$27.706.519,00	\$1.923.025,00	\$1.923.025,00	\$25.783.494,00	\$0,00
210101303	A	APORTES DE PREVISION SOCIAL -FONDO DE CESANTIAS-	\$48.377.957,00	\$48.377.957,00	\$0,00	\$0,00	\$48.377.957,00	\$0,00
210101304	A	APORTES DE PREVISION SOCIAL -ATEP-	\$16.761.381,00	\$16.761.381,00	\$985.100,00	\$985.100,00	\$15.776.281,00	\$0,00
210101311	A	INSTITUTO COLOMBIANO DE BIENESTAR FAMILIAR	\$22.008.466,00	\$22.008.466,00	\$1.273.700,00	\$1.273.700,00	\$20.734.766,00	\$0,00
210101312	A	SERVICIOS NACIONAL DE APRENDIZAJE SENA	\$14.672.311,00	\$14.672.311,00	\$849.400,00	\$849.400,00	\$13.822.911,00	\$0,00
210102001	A	SUELDOS PERSONAL DE NOMINA	\$940.508.098,00	\$940.508.098,00	\$42.000.088,00	\$42.000.088,00	\$898.508.010,00	\$0,00
210102002	A	HORAS EXTRAS, FESTIVOS, RECARGOS NOCTURNOS	\$117.414.841,00	\$117.414.841,00	\$4.081.302,00	\$4.081.302,00	\$113.333.539,00	\$0,00
210102004	A	BONIFICACION POR SERVICIOS PRESTADOS	\$29.270.612,00	\$29.270.612,00	\$2.643.428,00	\$2.643.428,00	\$26.627.184,00	\$0,00
210102005	A	SUBSIDIO DE ALIMENTACION	\$5.545.840,00	\$5.545.840,00	\$314.390,00	\$314.390,00	\$5.231.450,00	\$0,00
210102006	A	AUXILIO DE TRANSPORTE	\$8.680.483,00	\$8.680.483,00	\$514.270,00	\$514.270,00	\$8.166.213,00	\$0,00
210102007	A	PRIMA DE SERVICIOS	\$82.500.419,00	\$82.500.419,00	\$0,00	\$0,00	\$82.500.419,00	\$0,00
210102008	A	PRIMA DE VACACIONES	\$44.687.727,00	\$44.687.727,00	\$0,00	\$0,00	\$44.687.727,00	\$0,00
210102009	A	PRIMA DE NAVIDAD	\$93.099.432,00	\$93.099.432,00	\$0,00	\$0,00	\$93.099.432,00	\$0,00
210102010	A	BONIFICACION ESPECIAL DE RECREACION	\$5.258.378,00	\$5.258.378,00	\$0,00	\$0,00	\$5.258.378,00	\$0,00
210102011	A	INCREMENTO DE VACACIONES	\$8.049.831,00	\$8.049.831,00	\$0,00	\$0,00	\$8.049.831,00	\$0,00
210102012	A	INTERESES DE CESANTIAS	\$38.403.919,00	\$38.403.919,00	\$10.479.833,00	\$10.479.833,00	\$27.924.086,00	\$0,00
210102101	A	HONORARIOS SERVICIOS PROFESIONALES	\$10.204.000.000,00	\$10.204.000.000,00	\$1.930.020.585,00	\$0,00	\$8.273.979.415,00	\$1.930.020.585,00
210102102	A	REMUNERACION PRESTACION DE SERVICIOS	\$1.976.000.000,00	\$1.976.000.000,00	\$331.446.376,00	\$0,00	\$1.644.553.624,00	\$331.446.376,00
210102103	A	APRENDICES SENA	\$20.000.000,00	\$20.000.000,00	\$6.583.523,00	\$0,00	\$13.416.477,00	\$6.583.523,00
210102201	A	APORTAES DE PREVISION SOCIAL -SERVICIOS MEDICOS-	\$51.787.446,00	\$51.787.446,00	\$2.396.096,00	\$2.396.096,00	\$49.391.350,00	\$0,00
210102202	A	APORTES DE PREVISION SOCIAL - FONDO DE PENSIONES-	\$51.059.304,00	\$51.059.304,00	\$4.038.750,00	\$4.038.750,00	\$47.020.554,00	\$0,00
210102203	A	APORTES DE PREVISION SOCIAL -FONDOS DE CESANTIAS-	\$7.183.668,00	\$7.183.668,00	\$0,00	\$0,00	\$7.183.668,00	\$0,00
210102211	A	CAJA DE COMPENSACION FAMILIAR	\$50.180.721,00	\$50.180.721,00	\$2.756.100,00	\$2.756.100,00	\$47.424.621,00	\$0,00
210102301	A	APORTES DE PREVISION SOCIAL -SERVICIOS MEDICOS-	\$41.695.157,00	\$41.695.157,00	\$3.674.312,00	\$3.674.312,00	\$38.020.845,00	\$0,00

210102302	A	APORTES DE PREVISION SOCIAL -FONDO DE PENSIONES-	\$80.916.136,00	\$80.916.136,00	\$3.682.575,00	\$3.682.575,00	\$77.233.561,00	\$0,00
210102303	A	APORTES DE PREVISION SOCIAL -FONDO DE CENSANTIAS-	\$104.008.769,00	\$104.008.769,00	\$0,00	\$0,00	\$104.008.769,00	\$0,00
210102304	A	APORTES DE PREVISION SOCIAL -ATEP-	\$28.204.387,00	\$28.204.387,00	\$1.286.200,00	\$1.286.200,00	\$26.918.187,00	\$0,00
210102311	A	INSTITUTO COLOMBIANO DE BIENESTAR FAMILIAR	\$37.635.541,00	\$37.635.541,00	\$2.067.100,00	\$2.067.100,00	\$35.568.441,00	\$0,00
210102312	A	SERVICIO NACIONAL DE APRENDIZAJE -SENA-	\$25.090.360,00	\$25.090.360,00	\$1.378.300,00	\$1.378.300,00	\$23.712.060,00	\$0,00
2101031	A	CUENTAS POR PAGAR VIGENCIA ANTERIOR	\$1.500.000.000,00	\$1.500.000.000,00	\$1.144.380.639,00	\$1.144.380.639,00	\$355.619.361,00	\$0,00
21020101	A	MANTENIMIENTO HOSPITALARIO	\$99.000.000,00	\$99.000.000,00	\$0,00	\$0,00	\$99.000.000,00	\$0,00
21020102	A	COMPRA DE EQUIPO	\$100.000.000,00	\$100.000.000,00	\$0,00	\$0,00	\$100.000.000,00	\$0,00
21020103	A	MATERIALES Y SUMINISTROS	\$65.000.000,00	\$65.000.000,00	\$0,00	\$0,00	\$65.000.000,00	\$0,00
210201101	A	MANTENIMIENTO HOSPITALARIO	\$118.000.000,00	\$118.000.000,00	\$29.866.000,00	\$0,00	\$88.134.000,00	\$29.866.000,00
210201102	A	SERVICIOS PUBLICOS	\$130.000.000,00	\$130.000.000,00	\$9.723.848,00	\$8.423.848,00	\$120.276.152,00	\$1.300.000,00
210201103	A	VIATICOS Y GASTOS DE TRANSPORTE	\$55.000.000,00	\$55.000.000,00	\$1.643.944,00	\$0,00	\$53.356.056,00	\$1.643.944,00
210201104	A	COMUNICACION Y PUBLICIDAD	\$30.000.000,00	\$30.000.000,00	\$2.500.000,00	\$0,00	\$27.500.000,00	\$2.500.000,00
210201105	A	SEGUROS	\$120.000.000,00	\$120.000.000,00	\$0,00	\$0,00	\$120.000.000,00	\$0,00
210201106	A	BIENESTAR SOCIAL	\$35.000.000,00	\$35.000.000,00	\$0,00	\$0,00	\$35.000.000,00	\$0,00
210201107	A	CAPACITACION	\$15.000.000,00	\$15.000.000,00	\$450.000,00	\$0,00	\$14.550.000,00	\$450.000,00
210201108	A	GASTOS PROTOCOLARIOS	\$500.000,00	\$500.000,00	\$0,00	\$0,00	\$500.000,00	\$0,00
210201109	A	GASTOS BANCARIOS	\$5.003.598,00	\$5.003.598,00	\$495.137,16	\$495.137,16	\$4.508.460,84	\$0,00
210201110	A	OTROS GASTOS GENERALES	\$10.000.000,00	\$10.000.000,00	\$0,00	\$0,00	\$10.000.000,00	\$0,00
210201111	A	GASTOS DE DESPLAZAMIENTO	\$30.000.000,00	\$30.000.000,00	\$1.134.730,00	\$0,00	\$28.865.270,00	\$1.134.730,00
210201112	A	IMAGEN CORPORATIVA	\$500.000,00	\$500.000,00	\$0,00	\$0,00	\$500.000,00	\$0,00
21020121	A	IMPUESTOS, TASAS Y MULTAS	\$100.000.000,00	\$100.000.000,00	\$2.076.575,00	\$2.076.575,00	\$97.923.425,00	\$0,00
21020201	A	MANTENIMIENTO HOSPITALARIO	\$657.000.000,00	\$657.000.000,00	\$0,00	\$0,00	\$657.000.000,00	\$0,00
21020202	A	COMPRA DE EQUIPO	\$100.000.000,00	\$100.000.000,00	\$0,00	\$0,00	\$100.000.000,00	\$0,00
21020203	A	MATERIALES Y SUMINISTROS	\$450.000.000,00	\$450.000.000,00	\$53.996.000,00	\$1.500.000,00	\$396.004.000,00	\$52.496.000,00
21020204	A	MANTENIMIENTO HOSPITALARIO -GESTION AMBIENTAL-	\$20.000.000,00	\$20.000.000,00	\$0,00	\$0,00	\$20.000.000,00	\$0,00
210202101	A	MANTENIMIENTO HOSPITALARIO	\$844.736.402,00	\$844.736.402,00	\$214.966.200,00	\$0,00	\$629.770.202,00	\$214.966.200,00
210202102	A	SERVICIOS PUBLICOS	\$280.000.000,00	\$280.000.000,00	\$23.455.088,00	\$22.122.088,00	\$256.544.912,00	\$1.333.000,00
210202103	A	VIATICOS Y GASTOS DE TRANSPORTE	\$52.000.000,00	\$52.000.000,00	\$412.520,00	\$0,00	\$51.587.480,00	\$412.520,00
210202104	A	COMUNICACION Y	\$15.000.000,00	\$15.000.000,00	\$2.500.000,00	\$0,00	\$12.500.000,00	\$2.500.000,00

		PUBLICIDAD						
210202105	A	SEGUROS	\$200.000.000,00	\$200.000.000,00	\$0,00	\$0,00	\$200.000.000,00	\$0,00
210202106	A	TRANSPORTE. FLETES Y ACARREOS	\$7.000.000,00	\$7.000.000,00	\$500.000,00	\$500.000,00	\$6.500.000,00	\$0,00
210202107	A	BIENESTAR SOCIAL	\$75.500.000,00	\$75.500.000,00	\$0,00	\$0,00	\$75.500.000,00	\$0,00
210202108	A	GASTOS IMPREVISTOS	\$2.000.000,00	\$2.000.000,00	\$0,00	\$0,00	\$2.000.000,00	\$0,00
210202109	A	CAPACITACION	\$14.000.000,00	\$14.000.000,00	\$0,00	\$0,00	\$14.000.000,00	\$0,00
210202110	A	OTROS GASTOS GENERALES	\$10.000.000,00	\$10.000.000,00	\$0,00	\$0,00	\$10.000.000,00	\$0,00
210202111	A	VIGILANCIA Y ASEO	\$897.000.000,00	\$897.000.000,00	\$231.884.476,00	\$0,00	\$665.115.524,00	\$231.884.476,00
210202112	A	ARRENDAMIENTOS	\$120.000.000,00	\$120.000.000,00	\$30.984.000,00	\$0,00	\$89.016.000,00	\$30.984.000,00
210202113	A	MANTENIMIENTO HOSPITALARIO -GESTION AMBIENTAL-	\$60.000.000,00	\$60.000.000,00	\$12.000.000,00	\$0,00	\$48.000.000,00	\$12.000.000,00
21020221	A	IMPUESTOS, TASAS Y MULTAS	\$8.000.000,00	\$8.000.000,00	\$0,00	\$0,00	\$8.000.000,00	\$0,00
2102031	A	CUENTAS POR PAGAR VIGENCIA ANTERIOR	\$950.000.000,00	\$950.000.000,00	\$179.229.578,00	\$179.229.578,00	\$770.770.422,00	\$0,00
21030101	A	DEPARTAMENTO CUOTA DE AUDITAJE	\$65.000.000,00	\$65.000.000,00	\$0,00	\$0,00	\$65.000.000,00	\$0,00
21030102	A	OTRAS ENTIDADES PUBLICAS	\$6.000.000,00	\$6.000.000,00	\$0,00	\$0,00	\$6.000.000,00	\$0,00
21030201	A	PENSIONES Y JUBILACIONES	\$100.000.000,00	\$100.000.000,00	\$0,00	\$0,00	\$100.000.000,00	\$0,00
21030301	A	SENTENCIAS Y CONCILIACIONES	\$1.100.000.000,00	\$1.100.000.000,00	\$0,00	\$0,00	\$1.100.000.000,00	\$0,00
22010101	B	COMPRA DE BIENES PARA LA VENTA -PRODUCTOS FARMACEUTICOS-	\$1.250.000.000,00	\$1.250.000.000,00	\$400.000.000,00	\$0,00	\$850.000.000,00	\$400.000.000,00
22010201	B	SERVICIOS ESPECIALIZADOS EXTERNOS	\$180.000.000,00	\$180.000.000,00	\$0,00	\$0,00	\$180.000.000,00	\$0,00
22020101	B	COMPRA DE BIENES PRESTACION DE SERVICIOS	\$4.400.000.000,00	\$4.400.000.000,00	\$1.315.000.000,00	\$0,00	\$3.085.000.000,00	\$1.315.000.000,00
22020201	B	GASTOS COMPLEMENTARIOS E INTERMEDIOS -DIETAS ALIMENTICIAS-	\$420.000.000,00	\$420.000.000,00	\$105.000.000,00	\$0,00	\$315.000.000,00	\$105.000.000,00
22020202	B	GASTOS COMPLEMENTARIOS E INTERMEDIOS -OXIGENO MEDICINAL*-	\$110.000.000,00	\$110.000.000,00	\$30.000.000,00	\$0,00	\$80.000.000,00	\$30.000.000,00
220301	B	CUENTAS POR PAGAR VIGENCIA ANTERIOR	\$2.500.000.000,00	\$2.500.000.000,00	\$249.696.682,00	\$249.696.682,00	\$2.250.303.318,00	\$0,00
24010113	D	CONVENIO INTERADMINISTRATIVO 0105-2019- CONSTRUCCION ARCHIVO ADMINSTRATIVO-CLINICO / REPOSICION Y DEMOLICION SEDE ANTIGUA DE LA ESE HOSPITAL SAN ANTONIO DE PADUA, MUNICIPIO DE LA	\$1.065.928.040,00	\$1.065.928.040,00	\$0,00	\$0,00	\$1.065.928.040,00	\$0,00

		PLATA						
24010114	D	CONVENIO INTERADMINISTRATIVO 0105-2019 CONSTRUCCION ARCHIVO ADMINISTRATIVO- CLINICO /RESPOSICION Y DEMOLICION SEDE ANTIGUA DE LA ESE HOSPITAL SAN ANTONIO DE PADUA MUNICIPIO DE LA PLATA(RECURSOS PROPIOS)	\$18.000.000,00	\$18.000.000,00	\$0,00	\$0,00	\$18.000.000,00	\$0,00
24010211	D	EQUIPOS BIOMEDICOS - RECURSOS PROPIOS-	\$100.000.000,00	\$100.000.000,00	\$0,00	\$0,00	\$100.000.000,00	\$0,00
24010212	D	EQUIPO INDUSTRIAL - RECURSOS PROPIOS-	\$346.260.000,00	\$346.260.000,00	\$83.062.000,00	\$0,00	\$263.198.000,00	\$83.062.000,00
TOTALES			\$35.974.728.040,00	\$35.974.728.040,00	\$6.911.882.666,16	\$1.753.748.067,16	\$29.062.845.373,84	\$5.158.134.599,00

INFORME MENSUAL DE EJECUCIÓN DEL PRESUPUESTO DE GASTOS FEBRERO 2020

Código Contable	Tipo Gasto	Denominación del Numeral Rentístico	Presupuesto		Compromisos	Pagos	Saldo de Apropriación	Cuentas por Pagar
			Inicial	Definitivo	Total	Total		
1	2	3	8	11	15	16	17	
210101001	A	SUELDOS PERSONAL DE NOMINA	\$549.569.335,00	\$542.569.335,00	\$75.743.723,00	\$75.743.723,00	\$466.825.612,00	\$0,00
210101002	A	HORAS EXTRAS, FESTIVOS, RECARGOS NOCTURNOS	\$4.126.195,00	\$4.126.195,00	\$218.317,00	\$218.317,00	\$3.907.878,00	\$0,00
210101003	A	INDEMNIZACION DE VACACIONES	\$11.000.000,00	\$18.000.000,00	\$0,00	\$0,00	\$18.000.000,00	\$0,00
210101004	A	GASTOS DE REPRESENTACION	\$32.209.313,00	\$32.209.313,00	\$5.112.590,00	\$5.112.590,00	\$27.096.723,00	\$0,00
210101005	A	BONIFICACION POR SERVICIOS PRESTADOS	\$20.063.184,00	\$20.063.184,00	\$818.688,00	\$818.688,00	\$19.244.496,00	\$0,00
210101006	A	SUBSIDIO DE ALIMENTACION	\$9.507.154,00	\$9.507.154,00	\$1.024.911,00	\$1.024.911,00	\$8.482.243,00	\$0,00
210101007	A	PRIMA DE SERVICIOS	\$52.185.818,00	\$52.185.818,00	\$0,00	\$0,00	\$52.185.818,00	\$0,00
210101008	A	PRIMA DE VACACIONES	\$35.814.377,00	\$35.814.377,00	\$960.615,00	\$960.615,00	\$34.853.762,00	\$0,00
210101009	A	PRIMA DE NAVIDAD	\$59.519.167,00	\$59.519.167,00	\$0,00	\$0,00	\$59.519.167,00	\$0,00
210101010	A	BONIFICACION ESPECIAL DE RECREACION	\$3.776.767,00	\$3.776.767,00	\$109.158,00	\$109.158,00	\$3.667.609,00	\$0,00
210101011	A	INCREMENTO DE VACACIONES	\$11.482.558,00	\$11.482.558,00	\$198.697,00	\$198.697,00	\$11.283.861,00	\$0,00
210101012	A	RECONOCIMIENTO POR COORDINACION	\$6.725.000,00	\$6.725.000,00	\$1.067.326,00	\$1.067.326,00	\$5.657.674,00	\$0,00
210101013	A	AUXILIO DE TRANSPORTE	\$14.880.828,00	\$14.880.828,00	\$0,00	\$0,00	\$14.880.828,00	\$0,00

210101014	A	INTERESES DE CESANTIAS	\$19.850.063,00	\$19.850.063,00	\$6.111.873,00	\$6.111.873,00	\$13.738.190,00	\$0,00
210101101	A	HONORARIOS SERVICIOS PROFESIONALES	\$1.050.000.000,00	\$1.050.000.000,00	\$257.191.957,00	\$58.791.967,00	\$792.808.043,00	\$198.399.990,00
210101102	A	HONORARIOS JUNTA DIRECTIVA	\$31.500.000,00	\$31.500.000,00	\$1.755.607,00	\$877.804,00	\$29.744.393,00	\$877.803,00
210101103	A	APRENDICES SENA	\$10.000.000,00	\$10.000.000,00	\$5.266.818,00	\$0,00	\$4.733.182,00	\$5.266.818,00
210101104	A	REMUNERACION PRESTACION DE SERVICIOS	\$895.076.000,00	\$895.076.000,00	\$223.718.225,00	\$67.991.242,00	\$671.357.775,00	\$155.726.983,00
210101201	A	APORTES DE PREVISION SOCIAL -SERVICIOS MEDICOS-	\$36.706.014,00	\$36.706.014,00	\$3.886.228,00	\$3.886.228,00	\$32.819.786,00	\$0,00
210101202	A	APORTES DE PREVISION SOCIAL -FONDO DE PENSIONES-	\$43.009.644,00	\$43.009.644,00	\$7.400.475,00	\$7.400.475,00	\$35.609.169,00	\$0,00
210101203	A	APORTES DE PRVSION SOCIAL -FONDO DE CESANTIAS-	\$14.444.991,00	\$14.444.991,00	\$626.731,00	\$0,00	\$13.818.260,00	\$626.731,00
210101211	A	CAJA DE COMPENSACION FAMILIAR DEL HUILA	\$29.344.621,00	\$29.344.621,00	\$3.370.800,00	\$3.370.800,00	\$25.973.821,00	\$0,00
210101301	A	APORTES DE PREVISION SOCIAL- SERVICIOS MEDICOS	\$16.801.268,00	\$16.801.268,00	\$3.171.232,00	\$3.171.232,00	\$13.630.036,00	\$0,00
210101302	A	APORTES DE PREVISION SOCIAL-FONDO DE PENSIONES-	\$27.706.519,00	\$27.706.519,00	\$3.326.200,00	\$3.326.200,00	\$24.380.319,00	\$0,00
210101303	A	APORTES DE PREVISION SOCIAL -FONDO DE CESANTIAS-	\$48.377.957,00	\$48.377.957,00	\$2.957.907,00	\$0,00	\$45.420.050,00	\$2.957.907,00
210101304	A	APORTES DE PREVISION SOCIAL -ATEP-	\$16.761.381,00	\$16.761.381,00	\$2.021.600,00	\$2.021.600,00	\$14.739.781,00	\$0,00
210101311	A	INSTITUTO COLOMBIANO DE BIENESTAR FAMILIAR	\$22.008.466,00	\$22.008.466,00	\$2.528.600,00	\$2.528.600,00	\$19.479.866,00	\$0,00
210101312	A	SERVICIOS NACIONAL DE APRENDIZAJE SENA	\$14.672.311,00	\$14.672.311,00	\$1.686.300,00	\$1.686.300,00	\$12.986.011,00	\$0,00
210102001	A	SUELDOS PERSONAL DE NOMINA	\$940.508.098,00	\$939.508.098,00	\$102.886.602,00	\$102.886.602,00	\$836.621.496,00	\$0,00
210102002	A	HORAS EXTRAS, FESTIVOS, RECARGOS NOCTURNOS	\$117.414.841,00	\$117.414.841,00	\$9.105.309,00	\$9.105.309,00	\$108.309.532,00	\$0,00
210102003	A	INDEMNIZACION DE VACACIONES	\$0,00	\$1.000.000,00	\$261.273,00	\$0,00	\$738.727,00	\$261.273,00
210102004	A	BONIFICACION POR SERVICIOS PRESTADOS	\$29.270.612,00	\$29.270.612,00	\$4.724.655,00	\$4.553.195,00	\$24.545.957,00	\$171.460,00
210102005	A	SUBSIDIO DE ALIMENTACION	\$5.545.840,00	\$5.545.840,00	\$691.658,00	\$691.658,00	\$4.854.182,00	\$0,00
210102006	A	AUXILIO DE TRANSPORTE	\$8.680.483,00	\$8.680.483,00	\$1.131.394,00	\$1.131.394,00	\$7.549.089,00	\$0,00
210102007	A	PRIMA DE SERVICIOS	\$82.500.419,00	\$82.500.419,00	\$1.041.961,00	\$0,00	\$81.458.458,00	\$1.041.961,00
210102008	A	PRIMA DE VACACIONES	\$44.687.727,00	\$44.687.727,00	\$2.692.056,00	\$2.402.622,00	\$41.995.671,00	\$289.434,00
210102009	A	PRIMA DE NAVIDAD	\$93.099.432,00	\$93.099.432,00	\$180.896,00	\$0,00	\$92.918.536,00	\$180.896,00
210102010	A	BONIFICACION ESPECIAL DE RECREACION	\$5.258.378,00	\$5.258.378,00	\$267.632,00	\$202.314,00	\$4.990.746,00	\$65.318,00
210102011	A	INCREMENTO DE VACACIONES	\$8.049.831,00	\$8.049.831,00	\$28.161,00	\$0,00	\$8.021.670,00	\$28.161,00
210102012	A	INTERESES DE CESANTIAS	\$38.403.919,00	\$38.403.919,00	\$10.480.677,00	\$10.479.833,00	\$27.923.242,00	\$844,00

210102101	A	HONORARIOS SERVICIOS PROFESIONALES	\$10.204.000.000,00	\$10.204.000.000,00	\$2.483.685.334,00	\$766.626.792,00	\$7.720.314.666,00	\$1.717.058.542,00
210102102	A	REMUNERACION PRESTACION DE SERVICIOS	\$1.976.000.000,00	\$1.976.000.000,00	\$489.659.226,00	\$146.621.111,00	\$1.486.340.774,00	\$343.038.115,00
210102103	A	APRENDICES SENA	\$20.000.000,00	\$20.000.000,00	\$6.583.523,00	\$1.316.705,00	\$13.416.477,00	\$5.266.818,00
210102201	A	APORTAES DE PREVISION SOCIAL -SERVICIOS MEDICOS-	\$51.787.446,00	\$51.787.446,00	\$4.517.680,00	\$4.517.680,00	\$47.269.766,00	\$0,00
210102202	A	APORTES DE PREVISION SOCIAL - FONDO DE PENSIONES-	\$51.059.304,00	\$51.059.304,00	\$7.812.250,00	\$7.812.250,00	\$43.247.054,00	\$0,00
210102203	A	APORTES DE PREVISION SOCIAL -FONDOS DE CESANTIAS-	\$7.183.668,00	\$7.183.668,00	\$177.811,00	\$0,00	\$7.005.857,00	\$177.811,00
210102211	A	CAJA DE COMPENSACION FAMILIAR	\$50.180.721,00	\$50.180.721,00	\$5.531.200,00	\$5.531.200,00	\$44.649.521,00	\$0,00
210102301	A	APORTES DE PREVISION SOCIAL -SERVICIOS MEDICOS-	\$41.695.157,00	\$41.695.157,00	\$7.504.344,00	\$7.504.344,00	\$34.190.813,00	\$0,00
210102302	A	APORTES DE PREVISION SOCIAL -FONDO DE PENSIONES-	\$80.916.136,00	\$80.916.136,00	\$7.853.700,00	\$7.853.700,00	\$73.062.436,00	\$0,00
210102303	A	APORTES DE PREVISION SOCIAL -FONDO DE CENSANTIAS-	\$104.008.769,00	\$104.008.769,00	\$4.036.015,00	\$0,00	\$99.972.754,00	\$4.036.015,00
210102304	A	APORTES DE PREVISION SOCIAL -ATEP-	\$28.204.387,00	\$28.204.387,00	\$2.991.100,00	\$2.991.100,00	\$25.213.287,00	\$0,00
210102311	A	INSTITUTO COLOMBIANO DE BIENESTAR FAMILIAR	\$37.635.541,00	\$37.635.541,00	\$4.149.000,00	\$4.149.000,00	\$33.486.541,00	\$0,00
210102312	A	SERVICIO NACIONAL DE APRENDIZAJE -SENA-	\$25.090.360,00	\$25.090.360,00	\$2.766.200,00	\$2.766.200,00	\$22.324.160,00	\$0,00
2101031	A	CUENTAS POR PAGAR VIGENCIA ANTERIOR	\$1.500.000.000,00	\$1.500.000.000,00	\$1.144.380.639,00	\$1.144.380.639,00	\$355.619.361,00	\$0,00
21020101	A	MANTENIMIENTO HOSPITALARIO	\$99.000.000,00	\$99.000.000,00	\$0,00	\$0,00	\$99.000.000,00	\$0,00
21020102	A	COMPRA DE EQUIPO	\$100.000.000,00	\$100.000.000,00	\$0,00	\$0,00	\$100.000.000,00	\$0,00
21020103	A	MATERIALES Y SUMINISTROS	\$65.000.000,00	\$65.000.000,00	\$10.000.000,00	\$0,00	\$55.000.000,00	\$10.000.000,00
210201101	A	MANTENIMIENTO HOSPITALARIO	\$118.000.000,00	\$118.000.000,00	\$47.795.500,00	\$0,00	\$70.204.500,00	\$47.795.500,00
210201102	A	SERVICIOS PUBLICOS	\$130.000.000,00	\$130.000.000,00	\$18.582.770,00	\$16.985.378,00	\$111.417.230,00	\$1.597.392,00
210201103	A	VIATICOS Y GASTOS DE TRANSPORTE	\$55.000.000,00	\$55.000.000,00	\$6.661.203,00	\$794.548,00	\$48.338.797,00	\$5.866.655,00
210201104	A	COMUNICACION Y PUBLICIDAD	\$30.000.000,00	\$30.000.000,00	\$4.100.000,00	\$0,00	\$25.900.000,00	\$4.100.000,00
210201105	A	SEGUROS	\$120.000.000,00	\$120.000.000,00	\$68.760.217,00	\$0,00	\$51.239.783,00	\$68.760.217,00
210201106	A	BIENESTAR SOCIAL	\$35.000.000,00	\$35.000.000,00	\$0,00	\$0,00	\$35.000.000,00	\$0,00
210201107	A	CAPACITACION	\$15.000.000,00	\$15.000.000,00	\$459.000,00	\$458.998,00	\$14.541.000,00	\$2,00
210201108	A	GASTOS PROTOCOLARIOS	\$500.000,00	\$500.000,00	\$0,00	\$0,00	\$500.000,00	\$0,00
210201109	A	GASTOS BANCARIOS	\$5.003.598,00	\$5.003.598,00	\$696.444,16	\$696.444,16	\$4.307.153,84	\$0,00
210201110	A	OTROS GASTOS GENERALES	\$10.000.000,00	\$10.000.000,00	\$1.000.000,00	\$0,00	\$9.000.000,00	\$1.000.000,00

210201111	A	GASTOS DE DESPLAZAMIENTO	\$30.000.000,00	\$30.000.000,00	\$4.209.848,00	\$2.166.606,00	\$25.790.152,00	\$2.043.242,00
210201112	A	IMAGEN CORPORATIVA	\$500.000,00	\$500.000,00	\$0,00	\$0,00	\$500.000,00	\$0,00
21020121	A	IMPUESTOS, TASAS Y MULTAS	\$100.000.000,00	\$100.000.000,00	\$7.073.719,00	\$7.073.719,00	\$92.926.281,00	\$0,00
21020201	A	MANTENIMIENTO HOSPITALARIO	\$657.000.000,00	\$657.000.000,00	\$42.066.568,00	\$0,00	\$614.933.432,00	\$42.066.568,00
21020202	A	COMPRA DE EQUIPO	\$100.000.000,00	\$100.000.000,00	\$0,00	\$0,00	\$100.000.000,00	\$0,00
21020203	A	MATERIALES Y SUMINISTROS	\$450.000.000,00	\$450.000.000,00	\$98.737.300,00	\$3.832.080,00	\$351.262.700,00	\$94.905.220,00
21020204	A	MANTENIMIENTO HOSPITALARIO -GESTION AMBIENTAL-	\$20.000.000,00	\$20.000.000,00	\$0,00	\$0,00	\$20.000.000,00	\$0,00
210202101	A	MANTENIMIENTO HOSPITALARIO	\$844.736.402,00	\$844.736.402,00	\$696.037.238,00	\$14.260.500,00	\$148.699.164,00	\$681.776.738,00
210202102	A	SERVICIOS PUBLICOS	\$280.000.000,00	\$280.000.000,00	\$46.520.799,00	\$43.967.958,00	\$233.479.201,00	\$2.552.841,00
210202103	A	VIATICOS Y GASTOS DE TRANSPORTE	\$52.000.000,00	\$52.000.000,00	\$3.418.957,00	\$2.891.871,00	\$48.581.043,00	\$527.086,00
210202104	A	COMUNICACION Y PUBLICIDAD	\$15.000.000,00	\$15.000.000,00	\$2.500.000,00	\$0,00	\$12.500.000,00	\$2.500.000,00
210202105	A	SEGUROS	\$200.000.000,00	\$200.000.000,00	\$132.428.327,00	\$0,00	\$67.571.673,00	\$132.428.327,00
210202106	A	TRANSPORTE. FLETES Y ACARREOS	\$7.000.000,00	\$7.000.000,00	\$1.000.000,00	\$1.000.000,00	\$6.000.000,00	\$0,00
210202107	A	BIENESTAR SOCIAL	\$75.500.000,00	\$75.500.000,00	\$0,00	\$0,00	\$75.500.000,00	\$0,00
210202108	A	GASTOS IMPREVISTOS	\$2.000.000,00	\$2.000.000,00	\$0,00	\$0,00	\$2.000.000,00	\$0,00
210202109	A	CAPACITACION	\$14.000.000,00	\$14.000.000,00	\$0,00	\$0,00	\$14.000.000,00	\$0,00
210202110	A	OTROS GASTOS GENERALES	\$10.000.000,00	\$10.000.000,00	\$0,00	\$0,00	\$10.000.000,00	\$0,00
210202111	A	VIGILANCIA Y ASEO	\$897.000.000,00	\$897.000.000,00	\$274.389.951,00	\$0,00	\$622.610.049,00	\$274.389.951,00
210202112	A	ARRENDAMIENTOS	\$120.000.000,00	\$120.000.000,00	\$30.984.000,00	\$8.028.000,00	\$89.016.000,00	\$22.956.000,00
210202113	A	MANTENIMIENTO HOSPITALARIO -GESTION AMBIENTAL-	\$60.000.000,00	\$60.000.000,00	\$12.000.000,00	\$0,00	\$48.000.000,00	\$12.000.000,00
21020221	A	IMPUESTOS, TASAS Y MULTAS	\$8.000.000,00	\$8.000.000,00	\$0,00	\$0,00	\$8.000.000,00	\$0,00
2102031	A	CUENTAS POR PAGAR VIGENCIA ANTERIOR	\$950.000.000,00	\$908.871.722,00	\$374.495.267,00	\$365.355.147,00	\$534.376.455,00	\$9.140.120,00
21030101	A	DEPARTAMENTO CUOTA DE AUDITAJE	\$65.000.000,00	\$65.000.000,00	\$15.000.000,00	\$15.000.000,00	\$50.000.000,00	\$0,00
21030102	A	OTRAS ENTIDADES PUBLICAS	\$6.000.000,00	\$6.000.000,00	\$0,00	\$0,00	\$6.000.000,00	\$0,00
21030201	A	PENSIONES Y JUBILACIONES	\$100.000.000,00	\$100.000.000,00	\$0,00	\$0,00	\$100.000.000,00	\$0,00
21030301	A	SENTENCIAS Y CONCILIACIONES	\$1.100.000.000,00	\$1.100.000.000,00	\$0,00	\$0,00	\$1.100.000.000,00	\$0,00
21030401	A	CUENTAS X PAGAR VIGENCIA ANTERIOR	\$0,00	\$41.128.278,00	\$0,00	\$0,00	\$41.128.278,00	\$0,00
22010101	B	COMPRA DE BIENES PARA LA VENTA -PRODUCTOS FARMACEUTICOS-	\$1.250.000.000,00	\$1.250.000.000,00	\$400.000.000,00	\$0,00	\$850.000.000,00	\$400.000.000,00
22010201	B	SERVICIOS ESPECIALIZADOS EXTERNOS	\$180.000.000,00	\$180.000.000,00	\$15.103.368,00	\$0,00	\$164.896.632,00	\$15.103.368,00
22020101	B	COMPRA DE BIENES PRESTACION DE SERVICIOS	\$4.400.000.000,00	\$4.400.000.000,00	\$1.321.105.750,00	\$0,00	\$3.078.894.250,00	\$1.321.105.750,00

22020201	B	GASTOS COMPLEMENTARIOS E INTERMEDIOS -DIETAS ALIMENTICIAS-	\$420.000.000,00	\$420.000.000,00	\$105.000.000,00	\$48.800.400,00	\$315.000.000,00	\$56.199.600,00
22020202	B	GASTOS COMPLEMENTARIOS E INTERMEDIOS -OXIGENO MEDICINAL*-	\$110.000.000,00	\$110.000.000,00	\$30.000.000,00	\$0,00	\$80.000.000,00	\$30.000.000,00
220301	B	CUENTAS POR PAGAR VIGENCIA ANTERIOR	\$2.500.000.000,00	\$2.500.000.000,00	\$456.404.046,00	\$456.404.046,00	\$2.043.595.954,00	\$0,00
24010113	D	CONVENIO INTERADMINISTRATIVO 0105-2019- CONSTRUCCION ARCHIVO ADMINISTRATIVO-CLINICO / REPOSICION Y DEMOLICION SEDE ANTIGUA DE LA ESE HOSPITAL SAN ANTONIO DE PADUA, MUNICIPIO DE LA PLATA	\$1.065.928.040,00	\$1.065.928.040,00	\$1.000.734.726,00	\$706.104.424,00	\$65.193.314,00	\$294.630.302,00
24010114	D	CONVENIO INTERADMINISTRATIVO 0105-2019 CONSTRUCCION ARCHIVO ADMINISTRATIVO-CLINICO /REPOSICION Y DEMOLICION SEDE ANTIGUA DE LA ESE HOSPITAL SAN ANTONIO DE PADUA MUNICIPIO DE LA PLATA(RECURSOS PROPIOS)	\$18.000.000,00	\$18.000.000,00	\$12.595.113,00	\$7.850.453,00	\$5.404.887,00	\$4.744.660,00
24010211	D	EQUIPOS BIOMEDICOS - RECURSOS PROPIOS-	\$100.000.000,00	\$363.198.000,00	\$346.481.941,00	\$0,00	\$16.716.059,00	\$346.481.941,00
24010212	D	EQUIPO INDUSTRIAL - RECURSOS PROPIOS-	\$346.260.000,00	\$83.062.000,00	\$83.062.000,00	\$0,00	\$0,00	\$83.062.000,00
TOTALES			\$35.974.728.040,00	\$35.974.728.040,00	\$10.584.818.926,16	\$4.181.612.566,16	\$25.389.909.113,84	\$6.403.206.360,00

INFORME MENSUAL DE EJECUCIÓN DEL PRESUPUESTO DE GASTOS MARZO 2020

Código Contable	Tipo Gasto	Denominación del Numeral Rentístico	Presupuesto		Compromisos	Pagos	Saldo de Apropriacion	Cuentas por Pagar
			Inicial	Definitivo	Total	Total		
1		2	3	8	11	15	16	17
2101010010	A	SUELDOS PERSONAL DE NOMINA	\$549.569.335,00	\$542.569.335,00	\$116.340.291,00	\$116.340.291,00	\$426.229.044,00	\$0,00
2101010020	A	HORAS EXTRAS, FESTIVOS, RECARGOS NOCTURNOS	\$4.126.195,00	\$4.126.195,00	\$654.951,00	\$654.951,00	\$3.471.244,00	\$0,00
2101010030	A	INDEMNIZACION DE VACACIONES	\$11.000.000,00	\$18.000.000,00	\$0,00	\$0,00	\$18.000.000,00	\$0,00
210101004	A	GASTOS DE	\$32.209.313,00	\$32.209.313,00	\$7.668.885,00	\$7.668.885,00	\$24.540.428,00	\$0,00

10		REPRESENTACION						
210101005 10	A	BONIFICACION POR SERVICIOS PRESTADOS	\$20.063.184,00	\$20.063.184,00	\$2.571.287,00	\$2.571.287,00	\$17.491.897,00	\$0,00
210101006 10	A	SUBSIDIO DE ALIMENTACION	\$9.507.154,00	\$9.507.154,00	\$1.506.976,00	\$1.506.976,00	\$8.000.178,00	\$0,00
210101007 10	A	PRIMA DE SERVICIOS	\$52.185.818,00	\$52.185.818,00	\$0,00	\$0,00	\$52.185.818,00	\$0,00
210101008 10	A	PRIMA DE VACACIONES	\$35.814.377,00	\$35.814.377,00	\$2.884.553,00	\$2.884.553,00	\$32.929.824,00	\$0,00
210101009 10	A	PRIMA DE NAVIDAD	\$59.519.167,00	\$59.519.167,00	\$0,00	\$0,00	\$59.519.167,00	\$0,00
210101010 10	A	BONIFICACION ESPECIAL DE RECREACION	\$3.776.767,00	\$3.776.767,00	\$327.474,00	\$327.474,00	\$3.449.293,00	\$0,00
210101011 10	A	INCREMENTO DE VACACIONES	\$11.482.558,00	\$11.482.558,00	\$638.091,00	\$638.091,00	\$10.844.467,00	\$0,00
210101012 10	A	RECONOCIMIENTO POR COORDINACION	\$6.725.000,00	\$6.725.000,00	\$1.600.989,00	\$1.600.989,00	\$5.124.011,00	\$0,00
210101013 10	A	AUXILIO DE TRANSPORTE	\$14.880.828,00	\$14.880.828,00	\$0,00	\$0,00	\$14.880.828,00	\$0,00
210101014 10	A	INTERESES DE CESANTIAS	\$19.850.063,00	\$19.850.063,00	\$6.111.873,00	\$6.111.873,00	\$13.738.190,00	\$0,00
210101101 10	A	HONORARIOS SERVICIOS PROFESIONALES	\$1.050.000.000,00	\$1.050.000.000,00	\$626.884.019,00	\$117.138.967,00	\$423.115.981,00	\$509.745.052,00
210101102 10	A	HONORARIOS JUNTA DIRECTIVA	\$31.500.000,00	\$31.500.000,00	\$2.633.411,00	\$1.755.608,00	\$28.866.589,00	\$877.803,00
210101103 10	A	APRENDICES SENA	\$10.000.000,00	\$10.000.000,00	\$5.266.818,00	\$877.803,00	\$4.733.182,00	\$4.389.015,00
210101104 10	A	REMUNERACION PRESTACION DE SERVICIOS	\$895.076.000,00	\$895.076.000,00	\$281.011.945,00	\$99.201.910,00	\$614.064.055,00	\$181.810.035,00
210101201 30	A	APORTES DE PREVISION SOCIAL -SERVICIOS MEDICOS-	\$36.706.014,00	\$36.706.014,00	\$3.886.228,00	\$3.886.228,00	\$32.819.786,00	\$0,00
210101202 30	A	APORTES DE PREVISION SOCIAL -FONDO DE PENSIONES-	\$43.009.644,00	\$43.009.644,00	\$7.400.475,00	\$7.400.475,00	\$35.609.169,00	\$0,00
210101203 30	A	APORTES DE PRVSION SOCIAL -FONDO DE CESANTIAS-	\$14.444.991,00	\$14.444.991,00	\$1.431.273,00	\$0,00	\$13.013.718,00	\$1.431.273,00
210101211 10	A	CAJA DE COMPENSACION FAMILIAR DEL HUILA	\$29.344.621,00	\$29.344.621,00	\$5.145.000,00	\$3.370.800,00	\$24.199.621,00	\$1.774.200,00
210101301 30	A	APORTES DE PREVISION SOCIAL- SERVICIOS MEDICOS	\$16.801.268,00	\$16.801.268,00	\$3.171.232,00	\$3.171.232,00	\$13.630.036,00	\$0,00
210101302 30	A	APORTES DE PREVISION SOCIAL-FONDO DE PENSIONES-	\$27.706.519,00	\$27.706.519,00	\$3.326.200,00	\$3.326.200,00	\$24.380.319,00	\$0,00
210101303 30	A	APORTES DE PREVISION SOCIAL -FONDO DE	\$48.377.957,00	\$48.377.957,00	\$5.736.445,00	\$0,00	\$42.641.512,00	\$5.736.445,00

		CESANTIAS-						
21010130430	A	APORTES DE PREVISION SOCIAL -ATEP-	\$16.761.381,00	\$16.761.381,00	\$2.021.600,00	\$2.021.600,00	\$14.739.781,00	\$0,00
21010131110	A	INSTITUTO COLOMBIANO DE BIENESTAR FAMILIAR	\$22.008.466,00	\$22.008.466,00	\$3.859.500,00	\$2.528.600,00	\$18.148.966,00	\$1.330.900,00
21010131210	A	SERVICIOS NACIONAL DE APRENDIZAJE SENA	\$14.672.311,00	\$14.672.311,00	\$2.573.800,00	\$1.686.300,00	\$12.098.511,00	\$887.500,00
21010200110	A	SUELDOS PERSONAL DE NOMINA	\$940.508.098,00	\$939.508.098,00	\$160.173.330,00	\$160.173.330,00	\$779.334.768,00	\$0,00
21010200210	A	HORAS EXTRAS, FESTIVOS, RECARGOS NOCTURNOS	\$117.414.841,00	\$117.414.841,00	\$13.725.572,00	\$13.725.572,00	\$103.689.269,00	\$0,00
21010200310	A	INDEMNIZACION DE VACACIONES	\$0,00	\$1.000.000,00	\$261.273,00	\$261.273,00	\$738.727,00	\$0,00
21010200410	A	BONIFICACION POR SERVICIOS PRESTADOS	\$29.270.612,00	\$29.270.612,00	\$6.297.597,00	\$6.297.597,00	\$22.973.015,00	\$0,00
21010200510	A	SUBSIDIO DE ALIMENTACION	\$5.545.840,00	\$5.545.840,00	\$997.664,00	\$997.664,00	\$4.548.176,00	\$0,00
21010200610	A	AUXILIO DE TRANSPORTE	\$8.680.483,00	\$8.680.483,00	\$1.631.950,00	\$1.631.950,00	\$7.048.533,00	\$0,00
21010200710	A	PRIMA DE SERVICIOS	\$82.500.419,00	\$82.500.419,00	\$1.041.961,00	\$1.041.961,00	\$81.458.458,00	\$0,00
21010200810	A	PRIMA DE VACACIONES	\$44.687.727,00	\$44.687.727,00	\$3.961.762,00	\$3.961.762,00	\$40.725.965,00	\$0,00
21010200910	A	PRIMA DE NAVIDAD	\$93.099.432,00	\$93.099.432,00	\$180.896,00	\$180.896,00	\$92.918.536,00	\$0,00
21010201010	A	BONIFICACION ESPECIAL DE RECREACION	\$5.258.378,00	\$5.258.378,00	\$372.495,00	\$372.495,00	\$4.885.883,00	\$0,00
21010201110	A	INCREMENTO DE VACACIONES	\$8.049.831,00	\$8.049.831,00	\$28.161,00	\$28.161,00	\$8.021.670,00	\$0,00
21010201210	A	INTERESES DE CESANTIAS	\$38.403.919,00	\$38.403.919,00	\$10.480.677,00	\$10.480.677,00	\$27.923.242,00	\$0,00
21010210110	A	HONORARIOS SERVICIOS PROFESIONALES	\$10.204.000.000,00	\$10.204.000.000,00	\$3.907.312.849,00	\$1.359.808.654,00	\$6.296.687.151,00	\$2.547.504.195,00
21010210210	A	REMUNERACION PRESTACION DE SERVICIOS	\$1.976.000.000,00	\$1.976.000.000,00	\$669.313.706,00	\$316.424.111,00	\$1.306.686.294,00	\$352.889.595,00
21010210310	A	APRENDICES SENA	\$20.000.000,00	\$20.000.000,00	\$11.850.341,00	\$2.194.508,00	\$8.149.659,00	\$9.655.833,00
21010220130	A	APORTAES DE PREVISION SOCIAL -SERVICIOS MEDICOS-	\$51.787.446,00	\$51.787.446,00	\$4.517.680,00	\$4.517.680,00	\$47.269.766,00	\$0,00
21010220230	A	APORTES DE PREVISION SOCIAL - FONDO DE PENSIONES-	\$51.059.304,00	\$51.059.304,00	\$7.812.250,00	\$7.812.250,00	\$43.247.054,00	\$0,00
21010220330	A	APORTES DE PREVISION SOCIAL -FONDOS DE CESANTIAS-	\$7.183.668,00	\$7.183.668,00	\$177.811,00	\$0,00	\$7.005.857,00	\$177.811,00

2101022110	A	CAJA DE COMPENSACION FAMILIAR	\$50.180.721,00	\$50.180.721,00	\$8.179.700,00	\$5.531.200,00	\$42.001.021,00	\$2.648.500,00
21010230130	A	APORTES DE PREVISION SOCIAL -SERVICIOS MEDICOS-	\$41.695.157,00	\$41.695.157,00	\$7.504.344,00	\$7.504.344,00	\$34.190.813,00	\$0,00
21010230230	A	APORTES DE PREVISION SOCIAL -FONDO DE PENSIONES-	\$80.916.136,00	\$80.916.136,00	\$7.853.700,00	\$7.853.700,00	\$73.062.436,00	\$0,00
21010230330	A	APORTES DE PREVISION SOCIAL -FONDO DE CENSANTIAS-	\$104.008.769,00	\$104.008.769,00	\$9.740.426,00	\$84.369,00	\$94.268.343,00	\$9.656.057,00
21010230430	A	APORTES DE PREVISION SOCIAL -ATEP-	\$28.204.387,00	\$28.204.387,00	\$2.991.100,00	\$2.991.100,00	\$25.213.287,00	\$0,00
2101023110	A	INSTITUTO COLOMBIANO DE BIENESTAR FAMILIAR	\$37.635.541,00	\$37.635.541,00	\$6.135.900,00	\$4.149.000,00	\$31.499.641,00	\$1.986.900,00
2101023120	A	SERVICIO NACIONAL DE APRENDIZAJE -SENA-	\$25.090.360,00	\$25.090.360,00	\$4.090.800,00	\$2.766.200,00	\$20.999.560,00	\$1.324.600,00
21010310	A	CUENTAS POR PAGAR VIGENCIA ANTERIOR	\$1.500.000.000,00	\$1.500.000.000,00	\$1.144.380.639,00	\$1.144.380.639,00	\$355.619.361,00	\$0,00
210201010	A	MANTENIMIENTO HOSPITALARIO	\$99.000.000,00	\$9.000.000,00	\$0,00	\$0,00	\$9.000.000,00	\$0,00
210201020	A	COMPRA DE EQUIPO	\$100.000.000,00	\$100.000.000,00	\$0,00	\$0,00	\$100.000.000,00	\$0,00
2102010320	A	MATERIALES Y SUMINISTROS	\$65.000.000,00	\$65.000.000,00	\$26.735.300,00	\$235.300,00	\$38.264.700,00	\$26.500.000,00
2102011010	A	MANTENIMIENTO HOSPITALARIO	\$118.000.000,00	\$118.000.000,00	\$117.795.500,00	\$0,00	\$204.500,00	\$117.795.500,00
2102011020	A	SERVICIOS PUBLICOS	\$130.000.000,00	\$130.000.000,00	\$26.386.435,00	\$25.196.539,00	\$103.613.565,00	\$1.189.896,00
2102011030	A	VIATICOS Y GASTOS DE TRANSPORTE	\$55.000.000,00	\$55.000.000,00	\$8.899.019,00	\$1.662.552,00	\$46.100.981,00	\$7.236.467,00
2102011040	A	COMUNICACION Y PUBLICIDAD	\$30.000.000,00	\$30.000.000,00	\$4.120.000,00	\$20.000,00	\$25.880.000,00	\$4.100.000,00
2102011050	A	SEGUROS	\$120.000.000,00	\$120.000.000,00	\$68.760.217,00	\$0,00	\$51.239.783,00	\$68.760.217,00
2102011060	A	BIENESTAR SOCIAL	\$35.000.000,00	\$35.000.000,00	\$3.511.212,00	\$0,00	\$31.488.788,00	\$3.511.212,00
2102011070	A	CAPACITACION	\$15.000.000,00	\$15.000.000,00	\$459.000,00	\$458.998,00	\$14.541.000,00	\$2,00
2102011080	A	GASTOS PROTOCOLARIOS	\$500.000,00	\$500.000,00	\$0,00	\$0,00	\$500.000,00	\$0,00
2102011090	A	GASTOS BANCARIOS	\$5.003.598,00	\$5.003.598,00	\$956.697,16	\$956.697,16	\$4.046.900,84	\$0,00
2102011100	A	OTROS GASTOS GENERALES	\$10.000.000,00	\$10.000.000,00	\$1.000.000,00	\$999.000,00	\$9.000.000,00	\$1.000,00
2102011110	A	GASTOS DE DESPLAZAMIENTO	\$30.000.000,00	\$30.000.000,00	\$5.039.322,00	\$3.469.239,00	\$24.960.678,00	\$1.570.083,00
2102011120	A	IMAGEN CORPORATIVA	\$500.000,00	\$500.000,00	\$0,00	\$0,00	\$500.000,00	\$0,00

10									
21020121 10	A	IMPUESTOS, TASAS Y MULTAS	\$100.000.000,00	\$100.000.000,00	\$9.516.023,00	\$9.516.023,00	\$90.483.977,00	\$0,00	
21020201 10	A	MANTENIMIENTO HOSPITALARIO	\$657.000.000,00	\$357.000.000,00	\$53.292.679,00	\$5.041.548,00	\$303.707.321,00	\$48.251.131,00	
21020202 10	A	COMPRA DE EQUIPO	\$100.000.000,00	\$100.000.000,00	\$0,00	\$0,00	\$100.000.000,00	\$0,00	
21020203 10	A	MATERIALES Y SUMINISTROS	\$450.000.000,00	\$450.000.000,00	\$140.429.000,00	\$33.177.307,00	\$309.571.000,00	\$107.251.693,00	
21020204 10	A	MANTENIMIENTO HOSPITALARIO -GESTION AMBIENTAL-	\$20.000.000,00	\$40.000.000,00	\$0,00	\$0,00	\$40.000.000,00	\$0,00	
210202101 10	A	MANTENIMIENTO HOSPITALARIO	\$844.736.402,00	\$1.194.736.402,00	\$938.119.248,00	\$91.548.303,00	\$256.617.154,00	\$846.570.945,00	
210202102 10	A	SERVICIOS PUBLICOS	\$280.000.000,00	\$280.000.000,00	\$72.048.824,00	\$68.225.928,00	\$207.951.176,00	\$3.822.896,00	
210202103 10	A	VIATICOS Y GASTOS DE TRANSPORTE	\$52.000.000,00	\$52.000.000,00	\$5.561.862,00	\$4.758.954,00	\$46.438.138,00	\$802.908,00	
210202104 10	A	COMUNICACION Y PUBLICIDAD	\$15.000.000,00	\$15.000.000,00	\$2.500.000,00	\$0,00	\$12.500.000,00	\$2.500.000,00	
210202105 10	A	SEGUROS	\$200.000.000,00	\$200.000.000,00	\$132.428.327,00	\$0,00	\$67.571.673,00	\$132.428.327,00	
210202106 10	A	TRANSPORTE. FLETES Y ACARREOS	\$7.000.000,00	\$7.000.000,00	\$1.082.500,00	\$1.082.500,00	\$5.917.500,00	\$0,00	
210202107 10	A	BIENESTAR SOCIAL	\$75.500.000,00	\$75.500.000,00	\$6.144.621,00	\$0,00	\$69.355.379,00	\$6.144.621,00	
210202108 10	A	GASTOS IMPREVISTOS	\$2.000.000,00	\$2.000.000,00	\$0,00	\$0,00	\$2.000.000,00	\$0,00	
210202109 10	A	CAPACITACION	\$14.000.000,00	\$14.000.000,00	\$0,00	\$0,00	\$14.000.000,00	\$0,00	
210202110 10	A	OTROS GASTOS GENERALES	\$10.000.000,00	\$10.000.000,00	\$96.800,00	\$96.800,00	\$9.903.200,00	\$0,00	
210202111 10	A	VIGILANCIA Y ASEO	\$897.000.000,00	\$897.000.000,00	\$675.032.569,00	\$88.913.247,00	\$221.967.431,00	\$586.119.322,00	
210202112 10	A	ARRENDAMIENTOS	\$120.000.000,00	\$120.000.000,00	\$59.848.000,00	\$18.356.000,00	\$60.152.000,00	\$41.492.000,00	
210202113 10	A	MANTENIMIENTO HOSPITALARIO -GESTION AMBIENTAL-	\$60.000.000,00	\$80.000.000,00	\$32.000.000,00	\$8.000.000,00	\$48.000.000,00	\$24.000.000,00	
21020221 10	A	IMPUESTOS, TASAS Y MULTAS	\$8.000.000,00	\$8.000.000,00	\$0,00	\$0,00	\$8.000.000,00	\$0,00	
2102031 10	A	CUENTAS POR PAGAR VIGENCIA ANTERIOR	\$950.000.000,00	\$908.871.722,00	\$385.975.267,00	\$376.835.147,00	\$522.896.455,00	\$9.140.120,00	
21030101 10	A	DEPARTAMENTO CUOTA DE AUDITAJE	\$65.000.000,00	\$65.000.000,00	\$15.000.000,00	\$15.000.000,00	\$50.000.000,00	\$0,00	
21030102 10	A	OTRAS ENTIDADES PUBLICAS	\$6.000.000,00	\$6.000.000,00	\$0,00	\$0,00	\$6.000.000,00	\$0,00	

2103020110	A	PENSIONES Y JUBILACIONES	\$100.000.000,00	\$100.000.000,00	\$2.355.157,00	\$0,00	\$97.644.843,00	\$2.355.157,00
2103030110	A	SENTENCIAS Y CONCILIACIONES	\$1.100.000.000,00	\$1.100.000.000,00	\$129.754.151,00	\$129.754.151,00	\$970.245.849,00	\$0,00
2103040110	A	CUENTAS X PAGAR VIGENCIA ANTERIOR	\$0,00	\$41.128.278,00	\$0,00	\$0,00	\$41.128.278,00	\$0,00
2201010110	B	COMPRA DE BIENES PARA LA VENTA -PRODUCTOS FARMACEUTICOS-	\$1.250.000.000,00	\$1.250.000.000,00	\$600.178.200,00	\$178.200,00	\$649.821.800,00	\$600.000.000,00
2201020110	B	SERVICIOS ESPECIALIZADOS EXTERNOS	\$180.000.000,00	\$180.000.000,00	\$52.768.598,00	\$0,00	\$127.231.402,00	\$52.768.598,00
2202010110	B	COMPRA DE BIENES PRESTACION DE SERVICIOS	\$4.400.000.000,00	\$4.400.000.000,00	\$2.018.510.978,00	\$6.105.750,00	\$2.381.489.022,00	\$2.012.405.228,00
2202020110	B	GASTOS COMPLEMENTARIOS E INTERMEDIOS -DIETAS ALIMENTICIAS-	\$420.000.000,00	\$420.000.000,00	\$414.997.500,00	\$48.800.400,00	\$5.002.500,00	\$366.197.100,00
2202020210	B	GASTOS COMPLEMENTARIOS E INTERMEDIOS -OXIGENO MEDICINAL*-	\$110.000.000,00	\$110.000.000,00	\$30.000.000,00	\$2.828.810,00	\$80.000.000,00	\$27.171.190,00
22030110	B	CUENTAS POR PAGAR VIGENCIA ANTERIOR	\$2.500.000.000,00	\$2.500.000.000,00	\$578.025.483,00	\$578.025.483,00	\$1.921.974.517,00	\$0,00
2401011390	D	CONVENIO INTERADMINISTRATIVO 0105-2019- CONSTRUCCION ARCHIVO ADMINISTRATIVO-CLINICO / REPOSICION Y DEMOLICION SEDE ANTIGUA DE LA ESE HOSPITAL SAN ANTONIO DE PADUA, MUNICIPIO DE LA PLATA	\$1.065.928.040,00	\$1.065.928.040,00	\$1.065.928.040,00	\$890.235.869,00	\$0,00	\$175.692.171,00
2401011490	D	CONVENIO INTERADMINISTRATIVO 0105-2019 CONSTRUCCION ARCHIVO ADMINISTRATIVO-CLINICO /REPOSICION Y DEMOLICION SEDE ANTIGUA DE LA ESE HOSPITAL SAN ANTONIO DE PADUA MUNICIPIO DE LA PLATA(RECURSOS PROPIOS)	\$18.000.000,00	\$18.000.000,00	\$17.595.113,00	\$7.850.453,00	\$404.887,00	\$9.744.660,00
2401021110	D	EQUIPOS BIOMEDICOS - RECURSOS PROPIOS-	\$100.000.000,00	\$363.198.000,00	\$346.481.941,00	\$0,00	\$16.716.059,00	\$346.481.941,00
2401021210	D	EQUIPO INDUSTRIAL - RECURSOS PROPIOS-	\$346.260.000,00	\$83.062.000,00	\$83.062.000,00	\$0,00	\$0,00	\$83.062.000,00
TOTALES			\$35.974.728.040,00	\$35.974.728.040,00	\$15.218.063.483,16	\$5.869.171.384,16	\$20.756.664.556,84	\$9.348.892.099,00

Proyecto: MARIA TERESA ANDRADE MONTANO– Presupuesto

Firma:

4. INFORME SOBRE LA GESTIÓN DE RECAUDO DE CARTERA.

FECHA BANCO	BANCO	EMPRESA	VALOR	CTA	REGIMEN	MES	AÑO	Vigencia			TOTAL	Rec. de Cartera	Vigencia Anterior	Sin Identificar	Por Trasladar	2020	Recibo de Caja	No. de Traslado
								R.C	19	20								
2	DAVIVIENDA	AXA COLPATRIA SEGUROS SOAT	9.184.942		SEGUROS	Enero	2020			X	9.184.942				9.184.942	215978	27816	
2	DAVIVIENDA	COMPAÑÍA MUNDIAL DE SEGUROS	7.272.819		SEGUROS						7.272.819					215979		
2	DAVIVIENDA	AXA COLPATRIA SEGUROS SOAT	164.100		SEGUROS	Febrero	2020			X	164.100				164.100	215980	27804	
2	DAVIVIENDA	ADRES	1.801.715		SEGUROS						1.801.715					215981		
7	AGRARIO	ASOCIACION INDIGENA DEL CAUCA	140.151.632		SUBSIDIADO						140.151.632					215998		
7	AGRARIO	ASMETSALUD	14.140.445		SUBSIDIADO	Enero	2020			X	14.140.445				14.140.445	215999	27812	
7	AGRARIO	COMFAMILIAR DEL HUILA	300.000.000		SUBSIDIADO	Octubre	2019		X		292.743.094	292.743.094				216000	27811	
7	AGRARIO	ECOOPSOS SAS	134.061.176		SUBSIDIADO	Noviembre	2019		X		7.256.906	7.256.906						
					SUBSIDIADO	Diciembre	2019		X		32.491.597	32.491.597				216001	27805	
					SUBSIDIADO	Enero	2020			X	101.569.579				101.569.579			
7	AGRARIO	EMSSANAR SAS	40.000.000		SUBSIDIADO						40.000.000					216002		
7	AGRARIO	MEDIMAS EPS SAS	139.112.096		SUBSIDIADO						139.112.096					216003		
7	AGRARIO	MEDIMAS EPS SAS	164.867.578		CONTRIBUTIVO						164.867.578					216004		
7	AGRARIO	NUEVA EPS	18.247.301		SUBSIDIADO						18.247.301					216005		
7	DAVIVIENDA	AXA COLPATRIA SEGUROS SOAT	35.100		SUBSIDIADO	Febrero	2020			X	35.100				35.100	216012	27817	
7	DAVIVIENDA	AXA COLPATRIA SEGUROS SOAT	652.400		SEGUROS	Febrero	2020			x	652.400				652.400	216013	27819	
7	DAVIVIENDA	AXA COLPATRIA SEGUROS SOAT	694.100		SEGUROS	Febrero	2020			X	694.100				694.100	216014	27818	
7	DAVIVIENDA	COMPAÑÍA MUNDIAL DE SEGUROS	2.401.496		SEGUROS						2.401.496					216015		
7	DAVIVIENDA	ALIANZA MEDELLIN ANTIOQUIA	8.529.456		SUBSIDIADO						8.529.456					216016		
8	DAVIVIENDA	AXA COLPATRIA SEGUROS SOAT	315.000		SEGUROS	Febrero	2020			X	315.000				315.000	216017	27820	
8	BOGOTA	LA PREVISORA	5.352.360	2018	SEGUROS	Diciembre	2018	X			2.364.860	2.364.860				216018	27810	
					SEGUROS	Diciembre	2019		X		2.918.600	2.918.600						
					SEGUROS	Febrero	2020			X	68.900				68.900			
8	BOGOTA	COMPAÑÍA L DE SEGUROS BOLIVAR	189.000		SEGUROS						189.000					216019		
8	BOGOTA	COSMITET LTDA	177.000		IPS PRIVADA						177.000					216020		

8	BOGOTA	NUEVA EPS	8.716.368	CONTRIBUTIVO					8.716.368										216021	
8	BOGOTA	TOLOHUILA	30.000.000	IPS PRIVADA					30.000.000										216022	
16	BOGOTA	COMPENSAR	2.912.600	CONTRIBUTIVO					2.912.600										216053	
16	BOGOTA	NUEVA EPS	126.656.214	CONTRIBUTIVO					126.656.214										216054	
16	DAVIVIENDA	EPS SANITAS	292.500	CONTRIBUTIVO					292.500										216055	
16	DAVIVIENDA	AXA COLPATRIA SEGUROS SOAT	8.572.500	SEGUROS					8.572.500										216056	
16	DAVIVIENDA	AXA COLPATRIA SEGUROS SOAT	2.110.600	SEGUROS					2.110.600										216057	
16	DAVIVIENDA	REGIONAL DE SEGURAMIENTO EN SALUD No 2	5.461.200	REGIMEN ESPECIAL					5.461.200										216058	
16	DAVIVIENDA	REGIONAL DE ASEGURAMIENTO EN SALUD No 2	8.802.160	REGIMEN ESPECIAL					8.802.160										216059	
20	BOGOTA	SALUD TOTAL EPS-S	87.500	SUBSIDIADO					87.500										216072	
20	BOGOTA	COMPENSAR	319.000	CONTRIBUTIVO					319.000										216073	
20	BOGOTA	SEGUROS DEL ESTADO	20.347.170	SEGUROS	Febrero	2020		X	20.347.170						20.347.170				216074	27823
20	BOGOTA	SALUD TOTAL EPS-S	781.370	SUBSIDIADO					781.370										216075	
20	BOGOTA	EQUIDAD SEGUROS	2.382.700	SEGUROS					2.382.700										216076	
20	DAVIVIENDA	REGIONAL DE ASEGURAMIENTO EN SALUD No 2	3.950	REGIMEN ESPECIAL					3.950										216105	
24	DAVIVIENDA	AXA COLPATRIA SEGUROS SOAT	172.600	SEGUROS	Marzo	2020		X	172.600						172.600				216106	27821
24	DAVIVIENDA	EPS SANITAS	128.400	CONTRIBUTIVO					128.400										216107	
24	DAVIVIENDA	PA CONSORCIO FONDE DE ATENCION EN ALUD	1.924.900	REGIMEN ESPECIAL	Febrero	2020		X	1.924.900						1.924.900				216108	27814
24	DAVIVIENDA	PA CONSORCIO FONDE DE ATENCION EN ALUD	6.785.000	REGIMEN ESPECIAL	Febrero	2020		X	6.785.000						6.785.000				216109	27813
24	DAVIVIENDA	PA CONSORCIO FONDE DE ATENCION EN ALUD	4.727.700	REGIMEN ESPECIAL	Febrero	2020		X	4.727.700						4.727.700				216110	
24	DAVIVIENDA	EMSSANAR SAS	19.689.062	SUBSIDIADO					19.689.062										216111	
24	DAVIVIENDA	AXA COLPATRIA SEGUROS SOAT	299.300	SEGUROS					299.300										216612	
24	DAVIVIENDA	AXA COLPATRIA SEGUROS SOAT	150.700	SEGUROS					150.700										216613	
24	DAVIVIENDA	AXA COLPATRIA SEGUROS SOAT	124.100	SEGUROS					124.100										216114	
24	DAVIVIENDA	EPS SANITAS	123.500	CONTRIBUTIVO					123.500										216115	
24	DAVIVIENDA	PA CONSORCIO FONDE DE ATENCION EN ALUD	480.700	REGIMEN ESPECIAL					480.700										216116	
27	DAVIVIENDA	ASOCIACION INDIGENA DEL CAUCA	151.915.513	SUBSIDIADO					151.915.513										216138	
27	DAVIVIENDA	ASOCIACION INDIGENA DEL CAUCA	120.221.905	SUBSIDIADO					120.221.905										216139	
28	BOGOTA	LA PREVISORA	123.000	SEGUROS					123.000										216145	
28	BOGOTA	ASEGURADORA SOLIDARIA DE COLOMBIA	68.100	SEGUROS					68.100										216146	

Capital Salud EPSS S.A.S.						6.040.384	6.040.384	6.040.384	
Comfenalco Valle E.P.S.		354.220			410.700		410.700	764.920	
Comparta Cooperativa de Salud Comunitaria					4.666.950		4.666.950	4.666.950	
Compensar Eps	1.666.000	3.232.500	4.802.300	168.000	2.003.700		2.003.700	11.872.500	246.600
Convida				152.900			0	152.900	
Coomeva Eps	3.022.700	2.021.800	1.906.100	12.603.248	28.593.917	14.108.675	42.702.592	62.256.440	2.787.300
Coosalud Ent Promotora en salud							0	0	107.300
Ecoopsos Entidad Cooperativa Sol	1.531.900	3.171.600	6.362.900	4.204.049	3.238.624		3.238.624	18.509.073	4.903.200
Emssanar Ess			54.400	2.817.000			0	2.871.400	
Eps Servicios Médicos Colpatría						1.399.300	1.399.300	1.399.300	
Famisanar Ltda. Eps	26.400	2.585.200	2.546.585	7.404.463	9.717.751		9.717.751	22.280.399	
Mallamas Entidad Promotora de Salud				44.500			0	44.500	47.200
Medimas EPS S.A.S.	60.248.102	287.071.167	390.864.713	306.439.903	301.850.900	262.633.632	564.484.532	1.609.108.417	227.016.385
Medplus Medicina Prepagada S.A.	568.600	231.000	6.674	198.434	295.186		295.186	1.299.894	384.100
Nueva Eps S.A.	166.418.232	129.806.822	458.627.025	680.792.016	285.050.389		285.050.389	1.720.694.484	145.624.474
Salud Total S.A.		3.480.300	1.166.834	4.146.254	1.414.671		1.414.671	10.208.059	133.700
Saludvida EPS				2.675.500			0	2.675.500	2.867.000
Sanitas S.A. Eps	13.259.210	3.026.000	11.932.860	8.850.604	1.003.600		1.003.600	38.072.274	8.126.600
Servicio Occidental de Salud EPS				924.600	850.200	1.533.525	2.383.725	3.308.325	274.300
Sura Eps Medicina Pre pagada	8.678.918	624.141		149.029			0	9.452.088	2.516.000
EPS del reg. contributivo en liquidación Salud Colombia, Saludcoop						5.830.325.943	5.830.325.943	5.830.325.943	
TOTAL CONTRIBUTIVO	260.340.462	442.329.410	904.910.391	1.032.879.030	639.096.588	6.116.041.459	6.755.138.047	9.395.597.340	402.027.209
SUBSIDIADO	HASTA 60	61-90	91-180	181-360	361-1080	Mas 1081	Suma Mas de 361+1080	TOTAL CARTERA 0	NO RACADA
Alianza Medellin Antioquia EPS			54.400	9.755.956	3.593.416	4.124.700	7.718.116	17.528.472	2.645.100
Caja de Comp Familiar de la Guajira				127.700			0	127.700	
Asmet salud Eps SAS	178.861.125	124.849.218	428.740.498	376.673.330			0	1.109.124.171	120.917.022

Asociación Indígena del Cauca "A.I.C."	249.603.308	291.098.002	57.190.546	91.782.510	220.459.372		220.459.372	910.133.738	262.344.543
Asoc Mutual Barrios Unidos de Quibdó ESS				553.900	1.472.800	9.225.949	10.698.749	11.252.649	
Asoc Mutual SER Emp Solidaria de Salud ESS				9.496.300	143.500	1.984.000	2.127.500	11.623.800	
Cafam Caja de Compensación Familiar						2.848.100	2.848.100	2.848.100	
Caja Comp Familiar Nariño	1.120.007			54.400	1.663.900	5.200.900	6.864.800	8.039.207	
Caja de Compensación de Cartagena					214.400	4.951.200	5.165.600	5.165.600	
Cajacopi Atlántico Caja de Com Familiar					4.926.520	13.445.530	18.372.050	18.372.050	
Capital Salud EPSS S.A.S.	3.258.300	5.527.418	2.464.532	7.155.670	4.520.137		4.520.137	22.926.057	1.851.900
Capresoca Eps					2.899.476	1.457.800	4.357.276	4.357.276	
Caja de Comp del Oriente Colombiano				57.100			0	57.100	
Comfaboy - Caja Familiar Boyaca					280.100		280.100	280.100	
Comfacor Caja Comp Córdoba					4.871.800	396.400	5.268.200	5.268.200	
Comfacundi	597.800	13.834.652	2.516.510	11.364.500	6.500.920	1.804.929	8.305.849	36.619.311	1.095.100
Comfamiliar Huila	581.680.817	562.045.904	1.332.151.765	201.353.810	70.279.490	66.387.917	136.667.407	2.813.899.703	463.964.065
Comfenalco Tolima						610.400	610.400	610.400	
Comparta Cooperativa de Salud Comuni	821.700	288.200	838.100	22.619.190	111.624.700		111.624.700	136.191.890	486.800
Compensar Eps						1.309.000	1.309.000	1.309.000	264.500
Convida - Eps	1.000.200	174.900	476.200	4.511.700	11.439.100	18.463.006	29.902.106	36.065.106	6.603.780
Coomeva						9.266.784	9.266.784	9.266.784	235.400
Coosalud ESS Coop de Salud y sur Cart	3.362.100	237.500	2.372.200	5.590.030	13.961.201	27.540.517	41.501.718	53.063.548	2.256.200
Ecoopsos Ent Coop Sol.de de Soacha	350.751.849	340.053.283	362.897.715	1.055.058.876	144.100.755	183.264.834	327.365.589	2.436.127.312	273.623.364
Emdisalud Ess Emp Mutual para el Des					1.960.054	2.987.319	4.947.373	4.947.373	
Emssanar Ess AsoMutual de S de Nariño	23.633.617	7.356.704	23.185.230	71.129.999	10.864.978	14.937.891	25.802.869	151.108.419	34.007.294
Famisanar Ltda Eps		3.920.400	470.800	5.310.755	6.488.170		6.488.170	16.190.125	1.053.400
Mallamas Entidad Promotora de Salud	4.130.300	2.656.600	1.603.250	850.300			0	9.240.450	4.687.407
Manexka						2.560.086	2.560.086	2.560.086	
Medimas Eps S.A.S.	149.269.500	168.856.715	511.962.866	436.712.533	138.880.639		138.880.639	1.405.682.253	170.747.056
Nueva Eps	39.957.814	22.435.303	56.437.009	33.514.690	74.376.406		74.376.406	226.721.222	47.818.645



Pijaosalud EPSI Entidad Promo de Salud			108.800	108.800	452.600	8.846.455	9.299.055	9.516.655	422.500
Salud Total L S.A.			2.955.200	1.444.101			0	4.399.301	
Saludvida S.A. Eps		1.918.200	77.802.721	11.001.518	283.211.721	425.711.225	708.922.946	799.645.385	
Sanitas S.A. Eps		3.364.000					0	3.364.000	
Servicio Occidental de Salud EPS							0	0	674.800
Sura EPS	2.059.700						0	2.059.700	70.300
EPS-ARS del rég subo en liquidación Inst Caqueta, saludcondor,Caprecom,Saludcoop					1.133.466.930	283.765.552	1.417.232.482	1.417.232.482	
TOTAL SUBSIDIADO	1.590.108.137	1.548.616.999	2.864.228.342	2.356.227.668	2.252.653.085	1.091.090.494	3.343.743.579	11.702.924.725	1.395.769.176

ASEGURADORAS	HASTA 60	61-90 0	91-180 0	181-360 0	361-1080	Mas 1081 0	Suma Mas de 361+1080	TOTAL CARTERA 0	NO RADICADA
Adres(Fosyga-Sayp)	32.139.117	23.699.000	62.621.500	212.970.264	334.388.785	271.153.159	605.541.944	936.971.825	18.399.017
Aseguradora Solidaria de Colombia	10.464.800	2.383.000	11.151.300	2.877.721	5.706.406	818.561	6.524.967	33.401.788	140.600
Cardif Colombia Seguros Generales S.A.					112.900		112.900	112.900	
Compañía Mundial de Seguros S.A.	49.777.855	9.377.437	29.838.768	20.130.249	112.954.515	303.951.994	416.906.509	526.030.818	29.276.796
Compañía Suramericana de Seguros S.A.	6.263.370	11.478.800	4.066.800	954.874	26.579.612	29.721.099	56.300.711	79.064.555	3.113.970
La Previsora S.A. Compañía de Seguros	4.594.726	42.039.143	144.479.507	55.221.722	193.060.488	234.688.102	427.748.590	674.083.688	32.574.064
La Equidad	7.679.800	58.900	2.078.000	4.690.717	54.743.866		54.743.866	69.251.283	2.816.000
Mapfre Colombia				2.596.500			0	2.596.500	
Zls Aseguradora de Colombia							0	0	3.692.400
Seguros Colpatria S.A. AXA	14.277.600	19.422.347	14.484.226	28.872.722	33.381.390	211.500	33.592.890	110.649.785	18.111.600
Seguros Comerciales Bolívar S.A.	271.100	441.800			5.070.130	13.519.443	18.589.573	19.302.473	93.975
Seguros del Estado S.A.	21.900.620	5.497.897	14.770.894	49.257.810	108.746.601	1.830.700	110.577.301	202.004.522	21.226.700
TOTAL SOAT	147.368.988	114.398.324	283.490.995	377.572.579	874.744.693	855.894.558	1.730.639.251	2.653.470.137	129.445.122

"Juntos cambiaremos tus temores en amor y vida"

SECRETARIAS DPTALES	HASTA 60	61-90 0	91-180 0	181-360 0	361-1080	Mas 1081 0	Suma Mas de 361+1080	TOTAL CARTERA 0	NO RADICADA
Antioquia						1.876.234	1.876.234	1.876.234	
Arauca						45.700	45.700	45.700	
Bogotá					4.238.481	34.527.113	38.765.594	38.765.594	
Bolívar					2.458.700	30.700	2.489.400	2.489.400	
Boyacá					280.900		280.900	280.900	
Caldas			895.318		758.900	114.200	873.100	1.768.418	
Caquetá				2.685.202	1.404.200	936.100	2.340.300	5.025.502	
Cauca	3.926.800	352.700	11.260.700	48.035.593	147.032.101	102.993.232	250.025.333	313.601.126	
Cundinamarca			124.400	2.216.488	8.653.979		8.653.979	10.994.867	
Huila	34.490.642	17.934.489	26.969.032	6.004.500			0	85.398.663	5.518.100
Meta			70.500				0	70.500	490.900
Nariño		580.102				2.363.650	2.363.650	2.943.752	
Putumayo					2.257.600		2.257.600	2.257.600	
Quindío				54.400	3.525.300		3.525.300	3.579.700	
Risaralda				10.100.512			0	10.100.512	
Santander					700.600	1.335.300	2.035.900	2.035.900	
Valle del Cauca				14.456.000	1.081.925	24.311.000	25.392.925	39.848.925	
TOTAL SECRETARIAS DPTALES	38.417.442	18.867.291	39.319.950	83.552.695	172.392.686	168.533.229	340.925.915	521.083.293	6.009.000
SECRETARIAS MUNICIPALES	HASTA 60	61-90 0	91-180 0	181-360 0	361-1080	Mas 1081 0	Suma Mas de 361+1080	TOTAL CARTERA 0	NO RADICADA
Antioquia - Bolívar					94.000	45.300	139.300	139.300	
Atlántico - Sabanalarga					48.100		48.100	48.100	
Atlántico - Soledad					149.200		149.200	149.200	
Bolívar - Hatillo De Loba					253.200		253.200	253.200	
Caldas - Villa María						99.300	99.300	99.300	
Caldas - La Virginia			54.400				0	54.400	

"Juntos cambiaremos tus temores en amor y vida"

Caquetá - El Paujil						234.100	234.100	234.100	
Caquetá - San Vicente Del Caguán						115.600	115.600	115.600	
Cauca - Cajibío						120.900	120.900	120.900	
Cauca - El Tambo						301.100	301.100	301.100	
Cauca - Inzá						1.180.575	1.180.575	1.180.575	
Cauca - La Sierra						127.300	127.300	127.300	
Cauca - Páez						298.900	298.900	298.900	
Cauca - Puracé						286.300	286.300	286.300	
Cesar - La Jagua de Ibérico						285.400	285.400	285.400	
Cesar - El Paso				204.800			0	204.800	
Cundinamarca - Soacha						493.100	493.100	493.100	
Cundinamarca - Mosquera			59.500	356.000	904.100		904.100	1.319.600	
Huila - Acevedo	48.400		181.500		168.300	1.000.650	1.168.950	1.398.850	
Huila - Agrado					54.400		54.400	54.400	
Huila - Altamira					48.500		48.500	48.500	
Huila - Baraya		276.300					0	276.300	
Huila - Campoalegre		216.400				169.400	169.400	385.800	
Huila - Garzón						2.349.825	2.349.825	2.349.825	
Huila - Iquira			240.700		689.500	1.416.960	2.106.460	2.347.160	
Huila - Isnos						197.400	197.400	197.400	
Huila - La Argentina		475.410	88.600	467.930	800.340	3.166.130	3.966.470	4.998.410	
Huila - La Plata	1.369.160	3.746.905	6.510.575	2.633.588	2.755.469	491.505	3.246.974	17.507.202	
Huila - Nátaga		54.400				747.420	747.420	801.820	
Huila - Oporapa				185.300			0	185.300	
Huila - Palermo				278.185			0	278.185	
Huila - Palestina			126.800				0	126.800	
Huila - Neiva			377.300	115.100	296.100		296.100	788.500	
Huila - Paicol		35.100	884.500	676.000	4.713.285	6.591.300	11.304.585	12.900.185	
Huila - Pital		57.700	99.100		48.500	1.355.301	1.403.801	1.560.601	
Huila - Pitalito		405.200		85.100			0	490.300	
Huila - Santa María						313.000	313.000	313.000	

Huila - Teruel					55.300	896.800	952.100	952.100	
Huila - Tesalia		345.000	179.100	662.370			0	1.186.470	
Huila - Yaguara			54.400			18.800	18.800	73.200	
Meta - Villavicencio			309.700		1.475.900		1.475.900	1.785.600	
Meta - Puerto López					453.100		453.100	453.100	
Nariño - Buesaco						133.000	133.000	133.000	
Quindío - Armenia					102.500		102.500	102.500	
Quindío - Calarcá						155.400	155.400	155.400	
Quindío - Montenegro						89.900	89.900	89.900	
Risaralda - Dosquebradas		301.900				284.419	284.419	586.319	
Risaralda - Belén de Umbría					57.600		57.600	57.600	
Santander - Barbosa					1.317.320		1.317.320	1.317.320	
Tolima - Planadas				548.800		45.300	45.300	594.100	
Tolima - Ataco						348.840	348.840	348.840	
Tolima - Cajamarca Tolima					754.100		754.100	754.100	
Tolima - Ibagué				14.601.900	7.551.600	7.342.439	14.894.039	29.495.939	
Tolima - Líbano						94.800	94.800	94.800	
Tolima - Melgar						62.000	62.000	62.000	
Valle - Buenaventura						45.300	45.300	45.300	
Valle - La Cumbre						250.400	250.400	250.400	
Valle del Cauca - Cali					89.200	2.718.000	2.807.200	2.807.200	
Valle- Jamundi						79.400	79.400	79.400	
TOTAL SECRETARIAS MUNICIPALES	1.417.560	5.914.315	9.166.175	20.815.073	22.879.614	33.951.564	56.831.178	94.144.301	0
OTROS DEUDORES POR VTA DE SERVICIOS	HASTA	61-90	91-180	181-360	361-1080	Mas 1081	Suma Mas de	TOTAL CARTERA	NO
0	60	0	0	0		0	361+1080	0	RADICADA
Arauca - Tame						234.100			
Valle - Yumbo						308.800			
Valle del Cauca - Restrepo						251.400			

Vaupes - Mitu						82.500			
TOTAL OTROS DEUDORES POR VTA DE SERVICIOS	0	0	0	0	0	876.800	0	0	0
REGIMEN ESPECIAL	HASTA	61-90	91-180	181-360	361-1080	Mas 1081	Suma Mas de 361+1080	TOTAL CARTERA	NO RADICADA
0	60	0	0	0		0		0	0
Fuerza Aérea Colombiana			550.400				0	550.400	68.700
Fuerzas militares		17.400.703	96.425.167	106.514.578	37.969.817	3.111.401	41.081.218	261.421.666	118.110.867
PA Consorcio Fondo de Atención en Alud			15.737.210	10.802.367			0	26.539.577	30.493.140
Sena							0	0	272.700
Seccional Sanidad Huila	30.962.900	13.111.810	31.180.228	1.037.800	1.934.158		1.934.158	78.226.896	2.934.400
Universidad Nal de Colombia			56.700				0	56.700	211.100
TOTAL REG ESPECIAL	30.962.900	30.512.513	143.949.705	118.354.745	39.903.975	3.111.401	43.015.376	366.795.239	152.090.907
IPS PUBLICAS	HASTA	61-90	91-180	181-360	361-1080	Mas 1081	Suma Mas de 361+1080	TOTAL CARTERA	NO RADICADA
0	60	0	0	0		0		0	0
UAE San Sebastián						208.200	208.200	208.200	
Hospital Juan Ramón Núñez			1.425.681				0	1.425.681	
UAE Santa Rosa Lima Paicol						1.037.380	1.037.380	1.037.380	
TOTAL IPS PUBLICAS	0	0	1.425.681	0	0	1.245.580	1.245.580	2.671.261	0
IPS PRIVADAS	HASTA	61-90	91-180	181-360	361-1080	Mas 1081	Suma Mas de 361+1080	TOTAL CARTERA	NO RADICADA
0	60	0	0	0		0		0	0
Cosmitet	1.032.700	4.786.900	1.647.600				0	7.467.200	1.750.200
Emcosalud					18.160.816	23.675.321	41.836.137	41.836.137	
Fondo Prestaciones			185.600	54.400	1.024.900	2.499.250	3.524.150	3.764.150	
Fundación Medico Preventiva			308.500				0	308.500	
Cía. Medicina Programada Colsanitas				475.832	3.113.600		3.113.600	3.589.432	
Servicios Med. Int. Sas Servimedicos					116.500		116.500	116.500	
Médicos Asociados						568.900	568.900	568.900	

Proinsalud S.A.					158.400		158.400	158.400	
Union Temporal Tolohuila	27.630.662	30.694.788	58.649.746	30.258.693	50.368.223		50.368.223	197.602.112	24.387.556
Union Temporal UT RED				256.400			0	256.400	
Unimap					110.200	68.900	179.100	179.100	
IPS Privadas	28.663.362	35.481.688	60.791.446	31.045.325	73.052.639	26.812.371	99.865.010	255.846.831	26.137.756
ARPS	HASTA	61-90	91-180	181-360	361-1080	Mas 1081	Suma Mas de	TOTAL CARTERA	NO
0	60	0	0	0		0	361+1080	0	RADICADA
Aseguradora Solidaria de Colombia				3.604.800			0	3.604.800	
Colmena ARP							0	0	70.200
Compañía Suramericana de Seguros de Vida				1.749.013	239.000		239.000	1.988.013	
Fondo De Pensiones y Cesantías Porvenir						376.400	376.400	376.400	
La Equidad			108.401	903.000	2.332.798	3.938.412	6.271.210	7.282.611	3.486.900
La Previsora Vida - Positiva	5.455.300		64.700	353.500	13.561.161	31.655.707	45.216.868	51.090.368	2.436.300
Mapfre Colombiana Vida			1.371.463	6.114.630	3.451.600	99.500	3.551.100	11.037.193	
Seguros Comerciales Bolívar			1.299.800				0	1.299.800	157.500
Seguros de Vida Axa Colpatría	137.400	424.100	587.000				0	1.148.500	
Suratep Arp					7.583.800	9.805.504	17.389.304	17.389.304	
TOTAL ARPS	5.592.700	424.100	3.431.364	12.724.943	27.168.359	45.875.523	73.043.882	95.216.989	6.150.900
PARTICULARES-CUOTAS DE RECUPERACION	0	0	0	0	0	0	0	0	0
TOTAL CONCEPTO DIFERENTE A VENTA DE SS (1470)	0	0	0	0	0	0	0	0	0
TOTAL CONCEPTO DIFERENTE A VENTA DE SS	0	0	0	0	0	0	0	0	0
	0	0	0	0	0	0	0	0	0
TOTAL CARTERA	2.102.871.551	2.196.544.640	4.310.714.049	4.033.172.058	4.101.891.639	8.343.432.979	12.445.324.618	25.087.750.116	2.117.630.070
								27.205.380.186	

Proyecto: MARTHA LILIANA VARGAS FALLA- Cartera

Firma:

"Juntos cambiaremos tus temores en amor y vida"

6. ESTADO DE LAS CUENTAS POR PAGAR.

CODIGO RUBRO PRESUPUESTAL	RUBRO PRESUPUESTAL	N° DISPONIBILIDAD PRESUPUESTAL	N° REGISTRO PRESUPUESTAL	NIT	PROVEEDOR	N° CONTRATO	0-60	61-90	91-180	181-360	MAYO R 360	TOTAL CUENTAS POR PAGAR
21020203	MATERIALES Y SUMINISTROS	108	1292	36384997	ANGELA MARIA MONICA ROCIO PERDOMO TEJADA	C-019				6.417.883		6.417.883
22020101	COMPRA DE BIENES	1037	1321	830025281	ANNAR DIAGNOSTICA IMPORT SAS	058-2019				239.199.523		239.199.523
210202101	MANTENIMIENTO HOSPITALARIO	840	1063	809006780	ASCENSORES DEL TOLIMA LIMITADA	C-021			2.265.000			2.265.000
21020203	MATERIALES Y SUMINISTROS	189	216	79408213	CARLOS ELISERIO PARGA RIVAS	13	4.349.109					4.349.109
22020101	COMPRA DE BIENES	864-930	1062-1167	900084476	COMERCIALIZADORA FIJACION EXTERNA SAS	65			182.037.783			182.037.783
21020103	MATERIALES Y SUMINISTROS	1141	1544	1,026E+09	DANIELA ISABEL GARCIA CEBALLOS	C-023			8.673.709			8.673.709
22010101	COMPRA DE BIENES	52	70	828002423	DISCOLMEDICA S.A.S.	7	3.128.095		45.421.776	128.291.984		176.841.855
22020101	COMPRA DE BIENES	425	505	900915198	DISGESACOLOMBIA S.A.S	S-008	16.975.250	31.565.383		27.246.806		75.787.439
22020101	COMPRA DE BIENES	51	69	900728078	DISMEDICOOP LTDA	6	56.963.796	63.227.572		29.875.634		150.067.002
22020101	COMPRA DE BIENES	24	21	891180268	ESE HOSPITAL UNIVERSITARIO HERNANDO MONCALEANO PERDOMO	66	8.596.400	23.261.800		88.595.760		120.453.960
22020101	COMPRA DE BIENES	399	455	830130882	FLEMING BIOMEDICA S.A.S	10	209.937.184	243.511.707		51.356.199		504.805.090
22020101	COMPRA DE BIENES	275	350	830018535	FRIDEN DE COLOMBIA HOSPITALARIA LTDA.	15	14.755.193	5.180.382		45.837.855		65.773.430
22020101	COMPRA DE BIENES	926	1161	7694923	HERMES MAURICIO BRAVO RAMIREZ	069-2019				31.983.944		31.983.944
22020101	COMPRA DE BIENES	80	80	900920627	INGEODER PHARMA S.A.S	S-009	26.592.427	30.757.085		74.569.887		131.919.399
22020101	COMPRA DE BIENES	389	454	900338342	INNOVAMEDIC S.A.S	19	239.025.748	194.209.528		388.802.762		822.038.038
21020203	MATERIALES Y SUMINISTROS	68	57	4918993	JULIO OSWALDO DELGADO BRAVO	S-005	10.587.640					10.587.640
210201105	SEGUROS	280	300	860002400	LA PREVISORA S.A. COMPAÑIA DE SEGUROS	SEG-001	201.175.015					201.175.015
22010101	COMPRA DE BIENES	1044	1336	813002705	MEGA LTDA.	079-2019				29.518.400		29.518.400

22020202	GASTOS COMPLEMENTARIOS	26	58	860005114	MESSER COLOMBIA S.A	4	11.307.358	5.408.266			16.715.624
21020103	MATERIALES Y SUMINISTROS	225	364	52430291	PAPELERIA MEDELLIN Ó NELLY CARMENSA FIGUEROA ANACONA	18	3.994.428		19.084.309		23.078.737
21020203	MATERIALES Y SUMINISTROS	1099	1380	900576911	PRODUCTOS DE ASEO MAX LIMPIO S.A.S	82			14.275.210		14.275.210
21020201	MANTENIMIENTO HOSPITALARIO	420	496	900582168	RESPALDO VITAL SAS	C-007	14.147.905		67.533.638		81.681.543
21020201	MANTENIMIENTO HOSPITALARIO	188	219	900332396	SAMM COLOMBIA S.A.S	C-03	16.168.204				16.168.204
22020101	COMPRA DE BIENES	615	739	901030365	SERVICIOS INTEGRALES EN CIRUGÍA ORTOPEDICA Y REHABILITACIÓN S.A.S	S-046			275.723.881		275.723.881
2020103	MATERIALES Y SUMINISTROS	331	336	36383334	VARIEDADES MIL COLORES.COM Ó PAOLA ANDREA ANDRADE MARTINEZ	C-004	39.649.642				39.649.642
8020101	DOTACION HOSPITALARIA	898	1407	900508998	WORLD MEDICAL DEVICES S.A.S	3	76.120.323	55.803.493	409.744.602		541.668.418
2020201	MANTENIMIENTO HOSPITALARIO	135	167	36089769	YANDRI MARITZA POLANIA GUTIERREZ Ó INGENIERÍA SERVICIOS Y REPUESTOS	329-2019			12.737.092		12.737.092
210110101	HONORARIOS	112	194	901251644	ALPHA BETA OMEGA SAS	68	31.545.000				31.545.000
210110101	HONORARIOS	75	76	1,075E+09	ANA MARIA VILLANUEVA CHAVARRO	56	5.400.000				5.400.000
210102101	HONORARIOS	360	438	10549466	CARLOS ALBERTO CASTRO MEDINA	129	13.553.000				13.553.000
210102101	HONORARIOS	71	75	900422064	CENTRO ESPECIALIZADO DE UROLOGIA S.A.S	55	64.546.742				64.546.742
24010113	CONVENIO	320	360	813003774	CONSTRUCTORA INARQ S.A.S	I-002	155.973				155.973
210102101	HONORARIOS	8	25	80219049	DIEGO ANDRES ARTEAGA VERGARA	21	11.673.000				11.673.000
210102101	HONORARIOS	3	3	76330995	HEBER AUGUSTO ALARCON ROBAYO	3	15.051.000				15.051.000
210102101	HONORARIOS	361	439	7918375	HOMERO LUIS PUELLO GALARCIO	130	16.531.000				16.531.000
210102101	HONORARIOS	321	365	900848262	I.D. IMAGENES DIAGNOSTICAS SAS	83	2.706.895				2.706.895
210102101	HONORARIOS	9	34	800179073	LABORATORIO DIAGNOSTICAMOS SAS	28	21.935.861	12.329.354	23.132.912		57.398.127
210102101	HONORARIOS	359	437	79418052	LUIS ALBERTO CARVAJAL VILORIA	128	18.213.000				18.213.000
210102101	HONORARIOS	203	232	26528694	MARIA NANCY CEDEÑO ANGEL	78	1.555.173				1.555.173
210102101	HONORARIOS	118	193	813010145	OFTALMOLASER SOCIEDAD DE CIRUGÍA DEL HUILA S.A.	67	23.302.041		6.098.573		29.400.614
210102101	HONORARIOS	66	56	901103963	OTORRINO CENTRO MEDICO ESPECIALIZADO S.A.S	46	7.053.223				7.053.223

210101101	HONORARIOS	354	426	36300574	PAOLA ANDREA RAMOS LARA	121	3.352.000				3.352.000
210202111	VIGILANCIA	287-331	307-376	816003445	SEGURIDAD ACTIVA L & L LIMITADA EN REORGANIZACION	87	45.105.579				45.105.579
210202101	MANTENIMIENTO HOSPITALARIO	333	393	800149562	SISTEMAS Y ASESORIAS DE COLOMBIA SA SYAC	97	35.191.860				35.191.860
210101101	HONORARIOS	353	425	813009102	SOCIEDAD JURIDICA CONSULTORA S.A.S	120	9.154.622				9.154.622
210102101	HONORARIOS	299	331	901314978	VIOS-HEALTH S.A.S	89	7.763.559				7.763.559
210101101	HONORARIOS	352	417	1,081E+09	YESICA ROA MARTINEZ	119	2.600.000				2.600.000
210102101	HONORARIOS	72	68	1,014E+09	YESID CAMILO MARTINEZ CASTRO		3.407.490				3.407.490
210102101	HONORARIOS	48	66	84451806	YOVERLYS ALEXANDER GASCON VALENCIA	52	17.231.000				17.231.000
210202101	MANTENIMIENTO HOSPITALARIO	341	432	94431588	ALEXANDRO ANDRADE MARTINEZ	114-2019		9.774.144		10.455.936	20.230.080
210202101	MANTENIMIENTO HOSPITALARIO	209	238	900198650	AMBIENTALES Y CIVILES OAC S.A.S	80	36.070.800				36.070.800
210202101	MANTENIMIENTO HOSPITALARIO	840	1063	809006780	ASCENSORES DEL TOLIMA LIMITADA	261			1.117.500		1.117.500
210202101	MANTENIMIENTO HOSPITALARIO	69	79	901108558	AUTOSERVICE NEIVA SAS	57	27.189.981				27.189.981
210202101	MANTENIMIENTO HOSPITALARIO	108	210	901162513	CASOBA SERVICIOS INTEGRALES SAS	73	7.236.324				7.236.324
210202101	MANTENIMIENTO HOSPITALARIO	92	93	901346076	DAC INGENIERIAS Y CONSULTORIAS S.A.S	59	25.875.200				25.875.200
210202102	SERVICIOS PUBLICOS	32	16	1,081E+09	DIEGO ALEJANDRO CAMPO BERNAL	16	3.078.000				3.078.000
22010201	SERVICIOS ESPECIALIZADOS EXTERNOS	387	392	813011027	E.S.E. SANTA ROSA DE LIMA DE PAICOL	RES 142	18.272.874		27.484.204		45.757.078
22010201	SERVICIOS ESPECIALIZADOS EXTERNOS	327	369	813011465	ESE HOSPITAL LUIS ANTONIO MOJICA DE NATAGA	RES 128	19.392.356				19.392.356
210202101	MANTENIMIENTO HOSPITALARIO	123	221	901345896	FUMISUR PITALITO S.A.S	75	3.005.042				3.005.042
210202101	MANTENIMIENTO HOSPITALARIO	321	365	900848262	I.D. IMAGENES DIAGNOSTICAS SAS	83	6.661.408				6.661.408
210202113	MANTENIMIENTO HOSPITALARIO	28	36	813005241	INCINERADOS DEL HUILA SA ESP	29	7.808.000				7.808.000
210202111	VIGILANCIA Y ASEO	22	9	901117834	INVERSIONES MULTISER LH S.A.S	S-009	48.630.694				48.630.694
210102101	HONORARIOS	1272	1586	900812131	J. TECHMED S.A.S	365			1.710.135		1.710.135
210101101	HONORARIOS	193	215	6776394	JAIRO GOMEZ ESCAMILLA	74	990.000				990.000
210202101	MANTENIMIENTO HOSPITALARIO	211	231	1,075E+09	JAZMIN ROMERO DIAZ	77	5.832.700				5.832.700

210202101	MANTENIMIENTO HOSPITALARIO	88	84	12280429	JOSE ANTONIO CANGREJO DIAZ	58	1.400.600					1.400.600
210202101	MANTENIMIENTO HOSPITALARIO	210	237	900779249	LOS POTROX S.A.S	79	8.555.058					8.555.058
22020201	GASTOS COMPLEMENTARIOS	314	352	901284704	MANA ALIMENTOS Y SUMINISTROS GROUP S.A.S	S-016	39.036.855					39.036.855
210202112	ARRENDAMIENTOS	29	22	41517181	MARIA EDILMA LOPEZ ALVARADO	AR-001	1.022.900					1.022.900
210102101	HONORARIOS	390	448	800162425	RADPROCT LTDA	116	1.369.710					1.369.710
210202101	MANTENIMIENTO HOSPITALARIO	27	17	900582168	RESPALDO VITAL SAS	17	11.502.738	11.502.738				23.005.476
210201101	MANTENIMIENTO HOSPITALARIO	94	111	36089769	YANDRI MARITZA POLANIA GUTIERREZ Ó INGENIERÍA SERVICIOS Y REPUESTOS	64	5.991.336					5.991.336
21030201	PENSIONES Y JUBILACIONES	255	361	891180155	MUNICIPIO LA PLATA	RES-096	1.195.117		41.128.278			42.323.395
210202107	BIENESTAR SOCIAL	400	469	55155815	MYRIAM MORA VERA	RES-154	877.803					877.803
210202103	VIATICOS	308	337	26509376	ALICIA LOZANO ESTEBAN	RES-111	137.911					137.911
210201103	VIATICOS	443	517	26528973	GLADYS DURAN BORRERO	RES-181	226.511					226.511
210201103	VIATICOS	330	373	7693786	JAVIER MAURICIO BAHAMON SALAS	RES-134	4.598.506	453.022	226.511			5.278.039
210201103	VIATICOS	395	431	7707800	JOHNSON FELLER PEREZ ROJAS	RES-150	194.301					194.301
210202103	VIATICOS	301	336	51773949	LILIANA CORTEZ ALBORNOZ	RES-110	137.911					137.911
210202103	VIATICOS	96	92	55155815	MYRIAM MORA VERA	RES-027	370.304	156.782				527.086
210201111	GASTOS DE DESPLAZAMIENTO	310	339	79293938	NOE SANTIAGO PARADA PARDO	RES-113	515.938					515.938
210201111	GASTOS DE DESPLAZAMIENTO	316	357	36300574	PAOLA ANDREA RAMOS LARA	RES-057-119	313.536					313.536
210201103	VIATICOS	290	321	12270973	RAFAEL LUNA JOYAS	RES-100	127.887					127.887
TOTALES							1.598.120.036	687.141.256	238.624.779	2.051.922.907	0	4.575.808.978

Proyecto: MARTHA LILIANA VARGAS FALLA- Cartera

Firma:

7. PAGOS REALIZADOS POR LA INSTITUCIÓN.

DISPONIBILIDAD PRESUPUESTAL	N° DE REGISTRO PRESUPUESTAL	NIT	PROVEEDOR	N° CONTRATO	VALOR TOTAL OBLIGACION	VALOR PAGADO	SALDO OBLIGACION
288	308	900561269	AGREMIACION SINDICAL PROACTIVA	88	550.000.000	550.000.000	0
373-374-375	378-382-386	800229739	PROTECCION - PENSION Y CESANTIAS	NOMINA	506.200	506.200	0
373-374-375	378-382-386	800170043	FONDO DE PENSIONES Y CESANTIAS PORVENIR	NOMINA	3.890.400	3.890.400	0
373-374-375	378-382-386	800170043	FONDO DE PENSIONES Y CESANTIAS PORVENIR	NOMINA	2.496.750	2.496.750	0
373-374-375	378-382-386	800170043	FONDO DE PENSIONES Y CESANTIAS PORVENIR	NOMINA	416.150	416.150	0
373-374-375	378-382-386	800198644	FONDO DE PENSIONES OBLIGATORIAS DE SALUD COLFONDOS	NOMINA	2.021.825	2.021.825	0
373-374-375	378-382-386	800198644	FONDO DE PENSIONES OBLIGATORIAS DE SALUD COLFONDOS	NOMINA	708.775	708.775	0
373-374-375	378-382-386	900336004	COLPENSIONES-ISS	NOMINA	7.718.700	7.718.700	0
373-374-375	378-382-386	800251440	EPS SANITAS	NOMINA	871.076	871.076	0
373-374-375	378-382-386	800251440	EPS SANITAS	NOMINA	409.024	409.024	0
373-374-375	378-382-386	900156264	NUEVA EPS S.A.	NOMINA	8.386.500	8.386.500	0
373-374-375	378-382-386	890903790	SEGUROS DE VIDA SURAMERICANA S.A.	NOMINA	2.634.800	2.634.800	0
373-374-375	378-382-386	891180008	CAJA DE COMPENSACION FAMILIAR DEL HUILA	NOMINA	4.429.100	4.429.100	0
373-374-375	378-382-386	899999034	SENA	NOMINA	2.215.400	2.215.400	0
373-374-375	378-382-386	899999239	INSTITUTO COLOMBIANO DE BIENESTAR FAMILIAR	NOMINA	3.322.700	3.322.700	0
373-374-375	378-382-386	901097473	MEDIMAS EPS S.A.S	NOMINA	3.890.400	3.890.400	0
373-374-375	378-382-386	900156264	NUEVA EPS S.A.	NOMINA	274.900	274.900	0
373-374-375	378-382-386	890903790	SEGUROS DE VIDA SURAMERICANA S.A.	NOMINA	53.600	53.600	0
67	49	16759237	SOLANO ROBLES ALEXANDER	53	18.239.000	18.239.000	0
25	8	80219049	ARTEAGA VERGARA DIEGO ANDRES	21	10.356.000	10.356.000	0
3	3	76330995	ALARCON ROBAYO HEBER AUGUSTO	3	14.446.000	14.446.000	0
7	7	7918375	PUELLO GALARCIO HOMERO LUIS	7	16.571.000	16.571.000	0
267	249	900848262	I.D. IMAGENES DIAGNOSTICAS SAS	83	44.244.530	44.244.530	0
65	47	7722105	CALDERON CASTRO JOSE HOLMAN	51	13.562.000	13.562.000	0
5	5	79418052	CARVAJAL VILORIA LUIS ALBERTO	5	17.191.000	17.191.000	0
5	5	79418052	CARVAJAL VILORIA LUIS ALBERTO	5	1.000.000	1.000.000	0
39	43	901314978	VIOS-HEALTH S.A.S	32	12.522.433	12.522.433	0
5	5	79418052	CARVAJAL VILORIA LUIS ALBERTO	5	17.191.000	17.191.000	0
39	43	901314978	VIOS-HEALTH S.A.S	32	12.522.433	12.522.433	0
65	47	7722105	CALDERON CASTRO JOSE HOLMAN	51	13.562.000	13.562.000	0
68	72	1014183207	MARTINEZ CASTRO YESID CAMILO	54	4.517.190	4.517.190	0

114	120	816003445	SEGURIDAD ACTIVA L & L LIMITADA EN REORGANIZACION	66	42.286.481	42.286.481	0
9	22	901117834	INVERSIONES MULTISER LH S.A.S	S-009	48.630.694	48.630.694	0
20	23	901284704	MANA ALIMENTOS Y SUMINISTROS GROUP S.A.S	S-001	41.330.081	41.330.081	0
1480	1214	900582168	RESPALDO VITAL SAS	320-2019	11.388.639	11.388.639	0
59	59	813009102	SOCIEDAD JURIDICA CONSULTORA S.A.S	47	2.746.387	2.746.387	0
373-374-375	378-382-386	900336004	COLPENSIONES-ISS	NOMINA	10.996.144	10.996.144	0
62	62	36300574	RAMOS LARA PAOLA ANDREA	49	2.011.200	2.011.200	0
494	418	830122566	MOVISTAR	RES 164	705.330	705.330	0
1168	931	800179073	LABORATORIO DIAGNOSTICAMOS SAS	270	5.582.642	5.582.642	0
1289	1023	900422064	CENTRO ESPECIALIZADO DE UROLOGIA S.A.S	325	11.753.135	11.753.135	0
51	58	1081414358	ROA MARTINEZ YESICA	43	2.600.000	2.600.000	0
308	288	900561269	AGREMIACION SINDICAL PROACTIVA	88	550.000.000	550.000.000	0
308	288	900561269	AGREMIACION SINDICAL PROACTIVA	88	131.827.753	131.827.753	0
15	15	1079410107	AROCA TAMAYO LORENA MERCEDES	15	2.454.000	2.454.000	0
28	18	12258045	SANCHEZ DUBER JULIAN	24	4.160.000	4.160.000	0
26	16	79392471	GAMBA GAMBOA HENRY	22	4.000.000	4.000.000	0
48	55	1081410427	FERNANDEZ TORRES ELIANA PATRICIA	40	1.449.000	1.449.000	0
45	53	36376458	EMBUS RAMIREZ ANA RUTH	38	3.786.300	3.786.300	0
46	54	1081398631	TRUJILLO TRIANA JHOANNA	39	3.800.000	3.800.000	0
97	104	83226445	GUTIERREZ SUAREZ ROBINSON	61	1.945.000	1.945.000	0
14	13	12270187	LOZANO CASTRO JOSE NOLBERTO	14	2.600.000	2.600.000	0
30	19	1081405479	PEREZ VARGAS CARLOS ALBERTO	26	2.600.000	2.600.000	0
43	41	1081808999	PEÑARREDONDA CANTILLO KEILA MILENA	36	5.186.000	5.186.000	0
52	62	12267992	TEJADA SUAREZ LUIS ARNET	44	790.023	790.023	0
29	34	19397496	GARZON VARGAS JORGE	25	775.331	775.331	0
31	20	55130132	CABRERA YULI FERNANDA	27	4.477.500	4.477.500	0
1	1	79293938	PARADA PARDO NOE SANTIAGO	1	4.350.500	4.350.500	0
497	421	830084433	CERTICAMARA S.A	RES 167	254.924	254.924	0
495	419	830084433	CERTICAMARA S.A	RES 165	208.472	208.472	0
27	17	1081414009	TOVAR PEÑA CRISTHIAN CAMILO	23	250.000	250.000	0
44	42	72345957	ARAUJO RUIZ JAVIER JOSE	37	5.183.000	5.183.000	0
50	57	36383754	BARAJAS LONDOÑO CLAUDIA ANDREA	42	1.890.000	1.890.000	0
49	56	26471886	LOSADA CHICUE ANGELICA MARIA	41	1.890.000	1.890.000	0
373-374-375	378-382-386	900336004	COLPENSIONES-ISS	NOMINA	1.160.040	1.160.040	0
10	10	36382227	CANDELA CHARRIA ANYELA	10	4.680.000	4.680.000	0
62	60	36300574	RAMOS LARA PAOLA ANDREA	49	3.352.000	3.352.000	0
485	414	813002781	EMSERPLAT - EMPRESA DE SERVICIOS PUBLICOS DE LA PLATA HUILA	RES-161	1.055.262	1.055.262	0
494	418	830122566	MOVISTAR	RES-164	1.691.424	1.691.424	0
13	14	55131909	RAMIREZ NUÑEZ VILMA NORDALLY	13	2.704.000	2.704.000	0

1551	1257	813011027	E.S.E. SANTA ROSA DE LIMA DE PAICOL	RES-610-2019	10.539.307	10.539.307	0
254	242	813011465	ESE HOSPITAL LUIS ANTONIO MOJICA DE NATAGA	RES-073	15.103.368	15.103.368	0
42	40	51775445	PEÑA RIVERA AUDREY SORAYA	35	4.670.000	4.670.000	0
11	11	17634454	HACHITO SANCHEZ ANGEL ALBERTO	11	4.050.000	4.050.000	0
494	418	830122566	MOVISTAR	RES-164	1.313.004	1.313.004	0
494	418	830122566	MOVISTAR	RES-164	756.840	756.840	0
928	1298	900915198	DISGESACOLOMBIA S.A.S	S-074-2019	16.362.634	16.362.634	0
373-374-375	378-382-386	1081414558	HIO PANCHO HEINER FABIAN	NOMINA	877.803	877.803	0
513	440	12276605	RODRIGUEZ RAMIREZ HECTOR EDUARDO	RES-179	600.000	600.000	0
482	413	900548102	AZTECA	RES-158	746.237	746.237	0
494	418	830122566	MOVISTAR	RES-164	1.313.004	1.313.004	0
373-374-375	378-382-386	1080265749	FINCE SANCHEZ DANIELA FERNANDA	NOMINA	877.803	877.803	0
424	316	55130132	CABRERA YULI FERNANDA	110	497.500	497.500	0
56	66	901103963	OTORRINO CENTRO MEDICO ESPECIALIZADO S.A.S	46	6.588.750	6.588.750	0
507	431	891101577	ALCANOS DE COLOMBIA S.A . E.S.P	RES-172	3.327.510	3.327.510	0
501	427	891180001	ELECTROHUILA S.A. E.S.P	RES-169	26.472.070	26.472.070	0
375	332	813002206	CABLEVISION JASTADI LTDA	RES-135	46.000	46.000	0
891	1152	860005114	MESSER COLOMBIA S.A	S-068-2019	4.391.859	4.391.859	0
509	432	900252032	FUNDASUPERIOR INTEGRAL GROUP SAS	RES-175	133.500	133.500	0
65	47	7722105	CALDERON CASTRO JOSE HOLMAN	51	13.574.000	13.574.000	0
67	49	16759237	SOLANO ROBLES ALEXANDER	53	19.455.000	19.455.000	0
438	360	10549466	CASTRO MEDINA CARLOS ALBERTO	129	13.553.000	13.553.000	0
923	1163	900728078	DISMEDICOOP LTDA	S-071-2019	9.604.670	9.604.670	0
40	44	7712653	HERNANDEZ OLAYA CARLOS ALBERTO	33	11.713.000	11.713.000	0
343	306	1083882874	SANCHEZ VARGAS JORGE LUIS	90	13.478.300	13.478.300	0
64	46	3839898	SIERRA MERCADO SILVIO DE JESUS	50	13.783.000	13.783.000	0
37	39	72243212	DE ARMAS AMAYA ALBERTO LUIS	31	17.024.000	17.024.000	0
38	38	901044996	CEMEDIC IPS	30	32.665.420	32.665.420	0
61	45	32770121	VARGAS MENDOZA MYRIAM DE JESUS	48	14.686.000	14.686.000	0
267	249	900848262	I.D. IMAGENES DIAGNOSTICAS SAS	83	34.431.016	34.431.016	0
461	400	36375309	ANDRADE MONTAÑO MARIA TERESA	RES-154	877.803	877.803	0
462	400	12273952	CASTRO CANO HERNAN RODRIGO	RES-154	877.803	877.803	0
463	400	7707800	PEREZ ROJAS JOHNSON FELLER	RES-154	877.803	877.803	0
465	400	36382900	ANDRADE CELIS MAIDINAYIBER	RES-154	877.803	877.803	0
466	400	51773949	CORTEZ ALBORNOZ LILIANA	RES-154	877.803	877.803	0
467	400	20804231	HERNANDEZ PEREZ PATRICIA	RES-154	877.803	877.803	0
468	400	55189590	QUINTERO LOPEZ DANNY CAROLINA	RES-154	877.803	877.803	0
471	400	36272664	ROSERO HURTADO NORALBA	RES-154	877.803	877.803	0
464	400	12270973	LUNA JOYAS RAFAEL	RES-154	877.803	877.803	0

470	400	26509376	LOZANO ESTEBAN ALICIA	RES-154	877.803	877.803	0
7	7	7918375	PUELLO GALARCIO HOMERO LUIS	7	16.553.000	16.553.000	0
503	429	4723364	PUYO YASNO JOSE NOEL	RES-170	816.102	816.102	0
4	4	34541411	MEDINA VIDAL ANA CECILIA	4	17.356.000	17.356.000	0
446-447-448	522-526-530	860007738	BANCO POPULAR	NOMINA	2.702.050	2.702.050	0
502	429	12271440	EMBUS MANCHOLA MARCOS HERMIDES	RES-170	1.224.153	1.224.153	0
446-447-448	522-526-530	800229739	PROTECCION - PENSION Y CESANTIAS	NOMINA	706.300	706.300	0
446-447-448	522-526-530	800170043	FONDO DE PENSIONES Y CESANTIAS PORVENIR	NOMINA	6.390.900	6.390.900	0
446-447-448	522-526-530	800229739	PROTECCION - PENSION Y CESANTIAS	NOMINA	2.663.400	2.663.400	0
446-447-448	522-526-530	900336004	COLPENSIONES-ISS	NOMINA	9.907.400	9.907.400	0
446-447-448	522-526-530	900156264	NUEVA EPS S.A.	NOMINA	10.012.200	10.012.200	0
446-447-448	522-526-530	901097473	MEDIMAS EPS S.A.S	NOMINA	5.004.600	5.004.600	0
446-447-448	522-526-530	890903790	SEGUROS DE VIDA SURAMERICANA S.A.	NOMINA	2.892.500	2.892.500	0
446-447-448	522-526-530	899999034	SENA	NOMINA	2.527.000	2.527.000	0
446-447-448	522-526-530	891180008	CAJA DE COMPENSACION FAMILIAR DEL HUILA	NOMINA	5.052.100	5.052.100	0
446-447-448	522-526-530	899999239	INSTITUTO COLOMBIANO DE BIENESTAR FAMILIAR	NOMINA	3.789.700	3.789.700	0
446-447-448	522-526-530	900156264	NUEVA EPS S.A.	NOMINA	329.400	329.400	0
446-447-448	522-526-530	890903790	SEGUROS DE VIDA SURAMERICANA S.A.	NOMINA	64.200	64.200	0
429	391	10481967	MEDINA MUÑOZ ORLANDO ANTONIO	RES-148	790.024	790.024	0
296	276	14989120	RAMIREZ CADENA ENRIQUE	RES-094	438.901	438.901	0
518	444	830122566	MOVISTAR	RES-180	287.650	287.650	0
446-447-448	522-526-530	36382141	PUYO YASNO MAYERLY	NOMINA	1.192.928	1.192.928	0
446-447-448	522-526-530	36379981	CUADROS VARGAS LIDA LILIANA	NOMINA	2.073.077	2.073.077	0
446-447-448	522-526-530	26528973	DURAN BORRERO GLADYS	NOMINA	8.468.579	8.468.579	0
446-447-448	522-526-530	55130895	DELGADO INTRIAGO ANA GALINA	NOMINA	3.694.096	3.694.096	0
446-447-448	522-526-530	36384035	YASNO GOMEZ CAROLINA	NOMINA	1.792.745	1.792.745	0
446-447-448	522-526-530	55155815	MORA VERA MYRIAM	NOMINA	4.695.640	4.695.640	0
446-447-448	522-526-530	36375070	QUEVEDO BLANCA RUBIELA	NOMINA	1.521.804	1.521.804	0
446-447-448	522-526-530	12271440	EMBUS MANCHOLA MARCOS HERMIDES	NOMINA	1.571.216	1.571.216	0
446-447-448	522-526-530	12270973	LUNA JOYAS RAFAEL	NOMINA	1.276.724	1.276.724	0
446-447-448	522-526-530	26509376	LOZANO ESTEBAN ALICIA	NOMINA	2.796.879	2.796.879	0
446-447-448	522-526-530	36375310	PERDOMO TELLO ALICIA	NOMINA	1.539.841	1.539.841	0
446-447-448	522-526-530	36130065	ACOSTA SANCHEZ SUSANA	NOMINA	1.127.999	1.127.999	0
446-447-448	522-526-530	36377470	MUÑOZ JULIA INES	NOMINA	1.102.840	1.102.840	0
446-447-448	522-526-530	1081394859	HERNANDEZ LUNA NURY	NOMINA	787.172	787.172	0
446-447-448	522-526-530	26522467	RAMON OSPINA SANDRA CONSTANZA	NOMINA	2.073.077	2.073.077	0
446-447-448	522-526-530	51949571	MORENO CAVIEDES MARLENE	NOMINA	5.166.318	5.166.318	0
446-447-448	522-526-530	36382027	VARGAS FALLA MARTHA LILIANA	NOMINA	2.079.897	2.079.897	0
446-447-448	522-526-530	4895509	LEIVA BECERRA ARMANDO	NOMINA	1.102.840	1.102.840	0

446-447-448	522-526-530	36375375	CABRERA LOSADA LUZ MARY	NOMINA	2.209.721	2.209.721	0
446-447-448	522-526-530	12273952	CASTRO CANO HERNAN RODRIGO	NOMINA	1.606.090	1.606.090	0
446-447-448	522-526-530	20804231	HERNANDEZ PEREZ PATRICIA	NOMINA	1.498.309	1.498.309	0
446-447-448	522-526-530	36377134	FIERRO CERQUERA MARTHA LUCIA	NOMINA	1.746.342	1.746.342	0
446-447-448	522-526-530	12276605	RODRIGUEZ RAMIREZ HECTOR EDUARDO	NOMINA	1.962.377	1.962.377	0
446-447-448	522-526-530	36169158	FIERRO ORTIZ LUZ MERY	NOMINA	1.430.216	1.430.216	0
446-447-448	522-526-530	4723364	PUYO YASNO JOSE NOEL	NOMINA	344.833	344.833	0
446-447-448	522-526-530	66920754	PASCUAS GUACA ESPERANZA	NOMINA	2.043.482	2.043.482	0
446-447-448	522-526-530	36068310	FIESCO CUCHIMBA MARIA EDITH	NOMINA	1.225.988	1.225.988	0
446-447-448	522-526-530	7707800	PEREZ ROJAS JOHNSON FELLER	NOMINA	6.811.222	6.811.222	0
446-447-448	522-526-530	36375309	ANDRADE MONTAÑO MARIA TERESA	NOMINA	2.784.184	2.784.184	0
446-447-448	522-526-530	12271323	ANDRADE MONTAÑO EDINSON	NOMINA	1.322.981	1.322.981	0
446-447-448	522-526-530	36272664	ROSETO HURTADO NORALBA	NOMINA	2.043.482	2.043.482	0
446-447-448	522-526-530	36376302	CASTILLO CALDERON LUBIDIA	NOMINA	1.143.328	1.143.328	0
446-447-448	522-526-530	51773949	CORTEZ ALBORNOZ LILIANA	NOMINA	1.868.549	1.868.549	0
446-447-448	522-526-530	55189590	QUINTERO LOPEZ DANNY CAROLINA	NOMINA	1.735.469	1.735.469	0
446-447-448	522-526-530	39014009	LONDOÑO PULGARIN MARINA	NOMINA	1.096.149	1.096.149	0
446-447-448	522-526-530	36382900	ANDRADE CELIS MAIDINAYIBER	NOMINA	1.716.428	1.716.428	0
446-447-448	522-526-530	36375751	CASTILLO DE VARGAS REINELIA	NOMINA	1.098.517	1.098.517	0
446-447-448	522-526-530	26521312	BECERRA HERNANDEZ ALEJANDRINA	NOMINA	916.311	916.311	0
446-447-448	522-526-530	36376283	HERRERA PERALTA MARIA NANCY	NOMINA	1.691.066	1.691.066	0
446-447-448	522-526-530	26526979	SANCHEZ PLAZA ROSA ELENA	NOMINA	1.370.233	1.370.233	0
446-447-448	522-526-530	10538288	FERNANDEZ MARTINEZ GUSTAVO ADOLFO	NOMINA	2.553.459	2.553.459	0
TOTALES					2.195.924.761	2.195.924.761	0

Proyecto: NURY HERNANDEZ LUNA- Pagos

Firma:

8. INFORME FACTURACION

RÉGIMEN	NOMBRE DEL PAGADOR	No. CONTRATO	VALOR CONTRATADO	ABRIL
SUBSIDIADO	MALLAMAS EPS	CARTA DE INTENCIÓN	0	2.755.300
SOAT	SEGUROS GENERALES SURAMERICANA		0	135.000
SUBSIDIADO	ASMET SALUD EPS SAS	CARTA DE INTENCIÓN	0	99.591.109
CONTRIBUTIVO	ASMET SALUD EPS SAS	CARTA DE INTENCIÓN	0	197.300
SUBSIDIADO	ECOOPSOS EPS SAS	CARTA DE INTENCIÓN	0	187.375.105
CONTRIBUTIVO	ECOOPSOS EPS SAS	CARTA DE INTENCIÓN	0	2.758.400
SUBSIDIADO	COMFAMILIAR EPS	E41-111-2019	3.967.000.000	291.916.663
CONTRIBUTIVO	NUEVA EPS	SIN CONTRATO	0	73.613.358

"Juntos cambiaremos tus temores en amor y vida"

SUBSIDIADO	NUEVA EPS	SIN CONTRATO	0	24.682.500
SUBSIDIADO	PIJAOS SALUD EPS	SIN CONTRATO	0	2.075.700
CONTRIBUTIVO	MEDIMAS EPS	DC-1254-2017	4.800.000.000	97.102.834
SUBSIDIADO	MEDIMAS EPS	DC-1254-2017		99.735.817
OTRAS VENTAS	POSITIVA COMPAÑÍA DE SEGUROS SA	SIN CONTRATO	0	545.150
SUBSIDIADO	ASOCIACIÓN INDÍGENA DEL CAUCA EPS	297-20	2.189.287.577	176.886.304
CONTRIBUTIVO	ASOCIACIÓN INDÍGENA DEL CAUCA EPS	297-20		306.400
OTRAS VENTAS	SEGUROS DE VIDA SURAMERICANA SA	SIN CONTRATO	0	565.300
SUBSIDIADO	CONVIDA EPS	SIN CONTRATO	0	238.700
SUBSIDIADO	COMPENSAR	SIN CONTRATO	0	190.100
POBLACIÓN POBRE NO AFILIADA	SECRETARÍA DEL HUILA - EXTRANJEROS	SIN CONTRATO	0	2.466.200
CONTRIBUTIVO	EPS SURA	SIN CONTRATO	0	238.200
CONTRIBUTIVO	COOMEVA	SIN CONTRATO	0	57.600
OTRAS VENTAS	PARTICULAR	SIN CONTRATO	0	4.546.335
SUBSIDIADO	CAPITAL SALUD EPS	SIN CONTRATO	0	607.500
SUBSIDIADO	SAVIA SALUD EPS	SIN CONTRATO	0	133.700
ADRES	ADRES ACCIDENTE DE TRÁNSITO	SIN CONTRATO	0	6.091.523
OTRAS VENTAS	ARC-DIRECCIÓN GENERAL SANIDAD MILITAR -ARMADA	SIN CONTRATO	0	57.600
SOAT	LIBERTY SEGUROS SA	SIN CONTRATO	0	62.600
SOAT	ASEGURADORA SOLIDARIA DE COLOMBIA SA	SIN CONTRATO	0	435.600
CONTRIBUTIVO	COMPENSAR EPS	SIN CONTRATO	0	2.422.800
SOAT	AXA COLPATRIA SA	SIN CONTRATO	0	2.004.400
CONTRIBUTIVO	SANITAS EPS	SIN CONTRATO	0	2.733.600
SUBSIDIADO	SALUD TOAL EPS	SIN CONTRATO	0	616.700
CONTRIBUTIVO	SALUD TOAL EPS	SIN CONTRATO	0	3.858.700
CONTRIBUTIVO	SERVICIO OCCIDENTAL DE SALUD	SIN CONTRATO	0	881.400
SUBSIDIADO	FAMISSANAR SAS	SIN CONTRATO	0	3.513.000
SOAT	LA PREVISORA SA	SIN CONTRATO	0	6.417.300
SOAT	COMPAÑÍA MUNDIAL DE SEGUROS	SIN CONTRATO	0	3.688.255
SOAT	SEGUROS LA EQUIDAD	SIN CONTRATO	0	19.488.000
OTRAS VENTAS	TOLIHUILA	IPS 00096	INDETERMINADO	18.693.553
SUBSIDIADO	EMSSANAR SAS	SIN CONTRATO	0	26.706.900
OTRAS VENTAS	BATALLÓN FUERZAS MILITARES - BITER 9 LA PLATA	CARTA DE INTENCIÓN	0	16.204.400
OTRAS VENTAS	PA CONSORCIO FONDO DE ATENCION EN ALUD PPL 2019	177	71.000.000	13.258.317
OTRAS VENTAS	REGIONAL DE ASEGURAMIENTO EN SALUD Nº 2	85-5-20283-2019	58.000.000	3.153.100

Proyecto: DUBER JULIAN SANCHEZ - Facturación

Firma:

9. PLAN DE ACCIÓN 2020

La E.S.E Hospital Departamental San Antonio de Padua, establece su plan de acción en torno a la ejecución del Plan Operativo Anual, por ello se estipulan las metas dispuestas para la vigencia acompañadas de un cronograma y porcentajes de ejecución que aseguren el cumplimiento de estas.

Las metas establecidas para la vigencia son las siguientes:

DIMENSION	POLITICA	OBJETIVO	ESTRATEGIA	No	META	RESPONSABLE
TALENTO HUMANO						
Dimensión 1: Talento Humano	Gestión Estratégica del Talento Humano	Propender por un Talento humano, competente, satisfecho y comprometido, que refleje en su labor el crecimiento personal y profesional como parte fundamental del mejoramiento continuo de la Institución.	Fortalecer las competencias laborales, conocimientos y contribuciones de los funcionarios de la entidad, con el fin de mejorar la productividad y competitividad de la E.S.E.	1	Elaborar y Adoptar el Plan Estratégico de Talento Humano	Jefe de Talento Humano
				2	Gestionar el 100% de información en el SIGEP	Talento Humano
				3	Elaborar y Adoptar el plan anual de vacantes	Talento Humano
				4	Elaborar y Ejecutar en un 100% el plan de Bienestar Social de la institución sistematizando los registros de las actividades	Talento Humano
				5	Implementar en un 90% el Plan Institucional de Capacitación que responda a las necesidades de la E.S.E hospital departamental San Antonio de Padua	Talento Humano
				6	Ejecutar en 80% las actividades propuestas en el Sistema de Gestión de seguridad y salud en el trabajo SG-SST (Plan Anual de Trabajo)	Equipo SG-SST
INTEGRIDAD						
Dimensión 1: Talento Humano	Integridad	Mejorar y mantener en óptimas condiciones de Calidad, la Prestación de Servicios de Salud brindados a la Comunidad.	Mejorar la Satisfacción de los Usuarios.	7	Socializar el código de Integridad, Política de Integridad y Comité de Integridad en la Institución	Comité de Integridad
				8	Liderar la operativización y fortalecimiento del comité de Integridad en la Institución	Comité de Integridad
				9	Ejecutar una Jornada de sensibilización para divulgar las situaciones sobre conflictos de interés que puede enfrentar un servidor público	Comité de Integridad
				10	Dar cumplimiento a la ley 190 de 1995 a través del diligenciamiento del formato de Bienes y rentas como requisito para vinculación de contratistas en la institución	Contratación
DIRECCIONAMIENTO Y PLANEACIÓN						
Dimensión 2: Direccionamiento Estratégico y Planeación	Planeación Institucional	Fortalecer los Procesos organizacionales a través de la implementación de adecuados Sistemas de Gestión.	Sostener el Sistema de Gestión de Calidad y fortalecer la implementación de MIPG	11	Lograr un cumplimiento del 90% de las Metas propuestas en el Plan de Acción Institucional.	Planeación- Desarrollo Institucional - Lideres de Procesos
				12	Presentar oportunamente a la supersalud el informe requerido por la circular 009 de 2015	planeación - Lideres de Procesos
				13	Dar cumplimiento a la ejecución de comité de Gestión y Desempeño en la Institución de acuerdo a la Normatividad	planeación- Lideres de Procesos
				14	Elaborar y Adoptar el Plan de Acción Vigencia 2020	Asesor Plan de Gestión
				15	Elaborar y Adoptar el Plan Anual de Adquisiciones 2020	Líder de Desarrollo Institucional

				16	Fortalecer la implementación del modelo Integrado de planeación y Gestión en la E.S.E	planeación- Desarrollo Institucional - Líderes de Procesos
PLAN ANTICORRUPCION						
Dimensión 2: Dirección Estratégico y planeación	Transparencia, acceso a la información pública y lucha contra la corrupción	Fortalecer los Procesos organizacionales a través de la implementación de adecuados Sistemas de Gestión.	Sostener el Sistema de Gestión de Calidad	17	Elaborar y Adoptar el plan Anticorrupción y Atención al Ciudadano Vigencia 2020	Talento Humano- Líder Desarrollo Institucional
				18	Socializar el Mapa de Riesgos en la Institución	Comité de Riesgos- Líder Desarrollo Institucional
				19	Hacer seguimiento al Mapa de Riesgos de Corrupción en el tiempo establecido según la normatividad	Comité de Riesgos- Líder Desarrollo Institucional
				20	Dar cumplimiento a la Ley 1712 de 2014 "Por medio de la cual se crea la Ley de Transparencia a través de la actualización de la Pagina web y el cumplimiento del reporte ITA	Líder Desarrollo Institucional- Sistemas
GOBIERNO DIGITAL - SEGURIDAD DIGITAL						
Dimensión 3: Gestión con Valores para Resultados	Gobierno Digital	Optimizar el Ambiente Físico, la Tecnología y los Sistemas de Información de manera que faciliten la prestación de servicios de salud humanizados y seguros	Fortalecer y rediseñar los sistemas de información en salud, para garantizar datos confiables, oportunos y con calidad	21	Elaborar y Adoptar el Plan Estratégico de Tecnologías de la Información (PETI) Vigencia 2020	Sistemas
				22	Elaborar y Adoptar el Plan de Tratamiento de Riesgos de Seguridad y Privacidad de la Información	Sistemas
				23	Implementar la herramienta de autodiagnostico de gobierno digital y realizar acciones a implementar acorde a los resultados obtenidos	Sistemas
				24	Elaborar y Adoptar el Plan de Seguridad y Privacidad de la Información	Sistemas
				25	Establecer un procedimiento de gestión de incidentes de seguridad de la información	Sistemas
DEFENSA JURIDICA						
Dimensión 3: Gestión con Valores para Resultados	Defensa Jurídica	Lograr, mediante la gestión adecuada de los recursos, niveles de eficiencia que contribuyan a la competitividad y sostenibilidad de la Institución	mantener un Equilibrio financiero que permita suplir las necesidades básicas y de inversión de la Institución	26	Atender oportunamente el 100% los derechos de petición y tutelas allegados a la oficina Jurídica	Equipo Jurídico
				27	Atender el 100% de los procesos judiciales en los que la Entidad sea parte, en ejercicio de la defensa de sus intereses	Equipo Jurídico
				28	Prestar asistencia y asesoría jurídica al 100 % de procesos que soliciten acompañamiento jurídico, atendidos de conformidad con los procedimientos establecidos	Equipo Jurídico
				29	Realizar el registro y alimentar la PLATAFORMA EKOGUI	Equipo Jurídico
SERVICIO AL CIUDADANO						
Dimensión 3: Gestión con Valores para Resultados	Servicio al Ciudadano	Mejorar y mantener en óptimas condiciones de Calidad, la Prestación de Servicios de Salud brindados a la Comunidad.	Mejorar la Satisfacción de los Usuarios.	30	Capacitar al personal vinculado a la oficina SIAU en LENGUAJE CLARO- Curso dispuesto por el DNP Para servidores Públicos	SIAU
				31	Lograr una Satisfacción Global de los Usuarios del 90%	SIAU
				32	Recibir y tramitar el 100% de Peticiones, quejas, Reclamos y sugerencias PQRS	SIAU
				33	Entrenar a Pacientes y Funcionarios sobre el contenido de la declaración de Derechos y Deberes de la Institución	SIAU
TRAMITES						
Dimensión 3: Gestión con Valores para	Racionalización de Tramites	Mejorar y mantener en óptimas condiciones de	Mejorar la Satisfacción de los Usuarios	34	Definir y documentar los tramites existentes en la institución	Equipo Tramites

Resultados		Calidad, la Prestación de Servicios de Salud brindados a la Comunidad.		35	Registrar los tramites institucionales en la Plataforma SUIT	Sistemas
RENDICION DE CUENTAS- PARTICIPACION CIUDADANA						
Dimensión 3: Gestión con Valores para Resultados	Participación Ciudadana en la Gestión Publica	Mejorar y mantener en óptimas condiciones de Calidad, la Prestación de Servicios de Salud brindados a la Comunidad.	Mejorar la Satisfacción de los Usuarios	36	Efectuar la jornada de rendición de cuentas vigencia 2019, de acuerdo a los parámetros establecidos en la normatividad vigente	Líder Desarrollo Institucional - Gerencia
				37	Lograr un nivel de satisfacción alto de los grupos de valor frente al ejercicio de rendición de cuentas de la entidad	Líder Desarrollo Institucional- Gerencia
				38	Generar un informe relacionado con la Jornada de Rendicion de cuentas donde se identifiquen fortalezas, debilidades, retos u oportunidades institucionales	Líder Desarrollo Institucional
SEGUIMIENTO Y EVALUACION AL DESEMPEÑO INSTITUCIONAL						
Dimensión 4: Evaluación con Resultados	Seguimiento y evaluación del desempeño institucional	Fortalecer los Procesos organizacionales a través de la implementación de adecuados Sistemas de Gestión	Sostener el Sistema de Gestión de Calidad.	39	Generar y presentar al equipo directivo informes periódicos sobre el seguimiento de los indicadores institucionales e indicadores del Plan de Acción	Líder Desarrollo Institucional- SIC
				40	Diseñar y alimentar de manera mensual un cuadro de control de los indicadores Institucionales y del Plan de Acción	Líder Desarrollo Institucional- SIC
				41	Actualizar y alimentar las fichas técnicas de seguimiento para los indicadores Institucionales y del Plan de Acción con el análisis respectivo	Líder Desarrollo Institucional- SIC
GESTION DOCUMENTAL						
Dimensión 5: Información y Comunicaciones	Gestión Documental	Fortalecer los Procesos organizacionales a través de la implementación de adecuados Sistemas de Gestión.	Sostener el Sistema de Gestión de Calidad.	42	Realizar la conservación de los documentos en soporte físico de las dependencias transferidas al archivo central	Auxiliares Gestión Documental
				43	Garantizar el acceso a las consulta de información de archivo requeridas por las diferentes dependencias de la institución	Auxiliares Gestión Documental
				44	Crear y operativizar el comité de Archivo	Calidad y Auxiliares Gestión Documental
				45	Elaborar y Adoptar el Plan Institucional de Archivo	Talento Humano y Auxiliares Gestión Documental
				46	Implementar el Proceso de Tablas de Retención Documental	Gerencia- Gestión Documental
TRANSPARENCIA Y ACCESO A LA INFORMACION						
Dimensión 5: Información y Comunicación	Transparencia y Acceso a la Información	Optimizar el Ambiente Físico, la Tecnología y los Sistemas de Información de manera que faciliten la prestación de servicios de salud humanizados y seguros	Fortalecer y rediseñar los sistemas de información en salud, para garantizar datos confiables, oportunos y con calidad	47	Realizar construcción del Índice de Información Reservada y Clasificada	Sistemas
				48	verificación de permisos y perfiles de usuario de Software Institucional	Sistemas
				49	restricción de puertos USB en equipos corporativos pertenecientes a la institución	Sistemas
				50	actualización de Cortafuegos y Filtro de contenido en Firmware Sonic Wall	Sistemas
				51	actualización de página web y escaneo de cumplimientos a ley 1712	Sistemas
CONTROL INTERNO						
Dimensión 7: Control Interno	Control Interno	Fortalecer los Procesos organizacionales a través de la implementación de adecuados Sistemas de Gestión	Sostener el Sistema de Gestión de Calidad.	52	Dar cumplimiento a la ejecución de Comité Institucional de Coordinación de Control Interno en la Institución de acuerdo a la Normatividad	Control Interno
				53	Efectuar la ejecución del Programa de Auditorías en un 85% con su respectivo seguimiento	Control Interno- Calidad- Auditoria Calidad- Lideres de Procesos
				54	Presentar oportunamente el 100% de los Informes requeridos por los diversos entes de control	Control Interno

				55	Realizar Informe y Seguimiento a los Planes de mejora suscritos con los entes de vigilancia y control como resultado de auditorías externas	Control Interno
				56	Realizar la Evaluación de desempeño al 100% de los funcionarios de Planta de la Institución	Control Interno - Talento Humano
CALIDAD						
N/A	Calidad	Fortalecer los Procesos organizacionales a través de la implementación de adecuados Sistemas de Gestión	Sostener el Sistema de Gestión de Calidad.	57	Lograr un cumplimiento de Ejecución del PAMEC mayor o igual al 90%.	Desarrollo Institucional-Auditoria Calidad
				58	Desarrollar la Autoevaluación al Sistema Único de Habilitación.	Desarrollo Institucional- Lideres de Procesos
				59	Realizar Auditoria mensual al registro de Historias Clínicas de los diferentes servicios.	Auditoria concurrente
ASISTENCIAL						
N/A	Prestación de Servicios de Salud	Mejorar y mantener en óptimas condiciones de Calidad, la Prestación de Servicios de Salud brindados a la Comunidad.	Mejorar la Satisfacción de los Usuarios.	60	Implementación en un 90% del programa de seguridad del paciente	Coordinadora Seguridad del Paciente
				61	Reportar oportunamente el 100% de los indicadores de oportunidad establecidos en la resolución 1552 de 2013	Subgerencia Asistencial
				62	Actualizar el Programa de Humanización y dar cumplimiento al 80% de las acciones establecidas para la vigencia 2020	Desarrollo Institucional-Subgerencia
				63	Dar cumplimiento al cronograma del Programa de Información de la Estrategia IAMII 2020	Líder IAMII
				64	Lograr un cumplimiento de Ejecución del Plan de Mantenimiento Hospitalario mayor o igual al 80%.	Ambiente Físico-Biomédicos

Proyecto: LORENA AROCA TAMAYO - Planeación

Firma: 

10. AVANCE O RESULTADO DE EJECUCIÓN PLAN DE ACCION.

A continuación, se evidencia, el seguimiento correspondiente para cada una de las metas con el registro de porcentaje en su estado de avance y/o ejecución:

DIMENSION MIPG	PROCESO	PROCEDIMIENTO	No	META	SEGUIMIENTO	
					AVANCE CUMPLIMIENTO	META EN EJECUCION
TALENTO HUMANO	ADMINISTRATIVO	TALENTO HUMANO	1	ELABORAR Y ADOPTAR EL PLAN ESTRATEGICO DE TALENTO HUMANO	100%	
			2	GESTIONAR EL 100% DE LA INFORMACION EN EL SIGEP		x
			3	ELABORAR Y ADOPTAR EL PLAN ANUAL DE VACANTES	100%	
			4	ELABORAR Y EJECUTAR EN UN 100%EL PLAN DE BIENESTAR SOCIAL DE LA INSTITUCION SISTEMATIZANDO LOS REGISTROS DE LAS ACTIVIDADES	50%	
	DESARROLLO INSTITUCIONAL	SG-SST	5	IMPLEMENTAR EN UN 90%EL PLAN INSTITUCIONAL DE CAPACITACION QUE RESPONDA A LAS NECESIDADES DE LA ESE	6%	

			6	EJECUTAR EN UN 80% LAS ACTIVIDADES PROPUESTAS EN EL SISTEMA DE GESTION DE SEGURIDAD Y SALUD EN EL TRABAJO SG-SST (PLAN ANUAL DE TRABAJO)		x
INTEGRIDAD	DESARROLLO INSTITUCIONAL	SIAU	7	SOCIALIZAR EL CODIGO DE INTEGRIDAD, POLITICA DE INTEGRIDAD Y COMITÉ DE INTEGRIDAD EN LA INSTITUCION	50%	
			8	LIDERAR LA OPERATIVIZACION Y FORTALECIMIENTO DEL COMITÉ DE INTEGRIDAD EN LA INSTITUCION	16%	
	EVALUACION Y CONTROL	JURIDICA Y CONTRATACION	9	EJECUTAR UNA JORNADA DE SENSIBILIZACION PARA DIVULGAR LAS SITUACIONES SOBRE CONFLICTOS DE INTERES QUE PUEDE ENFRENTAR UN SERVIDOR PUBLICO		x
			10	DAR CUMPLIMIENTO A LA LEY 190 DE 1995 A TRAVES DEL DILIGENCIAMIENTO DEL FORMATO DE BIENES Y RENTAS COMO REQUISITO PARA VINCULACION DE CONTRATISTAS EN LA INSTITUCION	100%	
DIRECCIONAMIENTO Y PLANEACION	DESARROLLO INSTITUCIONAL	PLANEACION	11	LOGRAR UN CUMPLIMIENTO DEL 90% DE LAS METAS PROPUESTAS EN EL PLAN DE ACCION INSTITUCIONAL	21%	
			12	PRESENTAR OPORTUNAMENTE A LA SUPERSALUD EL INFORME REQUERIDO POR LA CIRCULAR 009 DE 2015		x
			13	DAR CUMPLIMIENTO A LA EJECUCION DEL COMITÉ DE GESTION Y DESEMPEÑO EN LA INSTITUCION DE ACUERDO A LA NORMATIVIDAD	16%	
			14	ELABORAR Y ADOPTAR EL PLAN DE ACCION VIGENCIA 2020	100%	
	DESARROLLO INSTITUCIONAL	DESARROLLO INSTITUCIONAL	15	ELABORAR Y ADOPTAR EL PLAN ANUAL DE ADQUISICIONES 2020	100%	
		PLANEACION	16	FORTALECER LA IMPLEMENTACION DEL MODELO INTEGRADO DE PLANEACION Y GESTION EN LA ESE		x
PLAN ANTICORRUPCION	DESARROLLO INSTITUCIONAL	DESARROLLO INSTITUCIONAL	17	ELABORAR Y ADOPTAR EL PLAN ANTICORRUPCION Y ATENCION AL CIUDADANO VIGENCIA 2020	100%	
		CALIDAD	18	SOCIALIZAR EL MAPA DE RIESGOS EN LA INSTITUCION	100%	
	19		HACER SEGUIMIENTO AL MAPA DE RIESGOS DE CORRUPCION EN EL TIEMPO ESTABLECIDO SEGÚN LA NORMATIVIDAD		x	
	DESARROLLO INSTITUCIONAL	TECNOLOGIA Y DESARROLLO INSTITUCIONAL	20	DAR CUMPLIMIENTO A LA LEY 1712 DE 2014 -POR MEDIO DE LA CUAL SE CREA LA LEY DE TRANSPARENCIA A TRAVES DE LA ACTUALIZACION DE LA PAGINA WEB Y EL CUMPLIMIENTO DEL REPORTE ITA		Se realiza en el mes de septiembre
GOBIERNO DIGITAL Y SEGURIDAD DIGITAL	ADMINISTRATIVO	TECNOLOGIA	21	ELABORAR Y ADOPTAR EL PLAN ESTRATEGICO DE TECNOLOGIAS DE LA INFORMACION (PETI) VIGENCIA 2020	100%	
			22	ELABORAR Y ADOPTAR EL PLAN DE TRATAMIENTO DE RIESGOS DE SEGURIDAD Y PRIVACIDAD DE LA INFORMACION	100%	
			23	IMPLEMENTAR LA HERRAMIENTA DE AUTODIAGNOSTICO DE GOBIERNO DIGITAL Y REALIZAR ACCIONES A IMPLEMENTAR ACORDE A LOS RESULTADOS OBTENIDOS		

			24	ELABORAR Y ADOPTAR EL PLAN DE SEGURIDAD Y PRIVACIDAD DE LA INFORMACION	100%	
			25	ESTABLECER UN PROCEDIMIENTO DE GESTION DE INCIDENTES DE SEGURIDAD DE LA INFORMACION		
DEFENSA JURIDICA	EVALUACION Y CONTROL	JURIDICA	26	ATENDER OPORTUNAMENTE EL 100% DE LOS DERECHOS DE PETICION Y TUTELAS ALLEGADOS A LA OFICINA JURIDICA	25%	
			27	ATENDER OPORTUNAMENTE EL 100% DE LOS PROCESOS JUDICIALES EN LOS QUE LA ENTIDAD SEA PARTE, EN EJERCICIO DE LA DEFENSA DE SUS INTERESES	25%	
			28	PRESTAR ASISTENCIA Y ASESORIA JURIDICA AL 100% DE LOS PROCESOS QUE SOLICITEN ACOMPAÑAMIENTO JURIDICO, ATENDIDOS DE CONFORMIDAD CON LOS PROCEDIMIENTOS ESTABLECIDOS	25%	
			29	REALIZAR EL REGISTRO Y ALIMENTAR LA PLATAFORMA EKOGUI		se realizó la consulta y en el momento la plataforma no tiene implementado para entidades territoriales
SERVICIO AL CIUDADANO	DESARROLLO INSTITUCIONAL	SIAU	30	CAPACITAR AL PERSONAL VINCULADO A LA OFICINA SIAU EN LENGUAJE CLARO-CURSO DISPUESTO POR EL DNPPARA SERVIDORES PUBLICOS		
			31	LOGRAR UNA SATISFACCION GLOBAL DE LOS USUARIOS DEL 90%	97%	
			32	RECIBIR Y TRAMITAR EL 100% DE PETICIONES, QUEJAS, RECLAMOS Y SUGERENCIAS PQRS	25%	
			33	ENTRENAR AL PACIENTE Y FUNCIONARIOS SOBRE EL CONTENIDO DE LA DECLARACION DE DERECHOS Y DEBERES DE LA INSTITUCION	25%	
TRAMITES	DESARROLLO INSTITUCIONAL	CALIDAD	34	DEFINIR Y DOCUMENTAR LOS TRAMITES EXISTENTES EN LA INSTITUCION	100%	
			35	REGISTRAR LOS TRAMITES INSTITUCIONALES EN LA PLATAFORME SUIIT		se realizó el envió de la información al SUIIT, se esta a la espera de la respuesta
RENDICION DE CUENTAS- PARTICIPACION CIUDADANA	DESARROLLO INSTITUCIONAL	DESARROLLO INSTITUCIONAL	36	EJECUTAR LA JORNADA DE RENDICION DE CUENTAS VIGENCIA 2019, DE ACUERDO A LOS PARAMETROS ESTABLECIDOS EN LA NORMATIVIDAD VIGENTE	100%	
			37	LOGRAR UN NIVEL DE SATISFACCION ALTO DE LOS GRUPOS DE VALOR FRENTE AL EJERCICIO DE RENDICION DE CUENTAS DE LA ENTIDAD	100%	
			38	GENERAR UN INFORME RELACIONADO CON LA JORNADA DE RENDICION DE CUENTAS DONDE SE IDENTIFIQUEN FORTALEZAS, DEBILADES, RETOS U OPORTUNIDADES INSTITUCIONALES	75%	
SEGUIMIENTO Y EVALUACION DEL DESEMPEÑO INSTITUCIONAL	DESARROLLO INSTITUCIONAL	SISTEMA DE INFORMACION PARA LA CALIDAD	39	GENERAR Y PRESENTAR AL EQUIPO DIRECTIVO INFORMES PERIODICOS SOBRE EL SEGUIMIENTO DE LOS INDICADORES DEL PLAN DE ACCION	25%	
			40	DISEÑAR Y ALIMENTAR DE MANERA MENSUAL UN CUADRO DE CONTROL DE LOS INDICADORES INSTITUCIONALES Y DEL PLAN DE ACCION	25%	

			41	ACTUALIZAR Y ALIMENTAR LAS FICHAS TECNICAS DE SEGUIMIENTO PARA LOS INDICADORES INSTITUCIONALES Y DEL PLAN DE ACCION CON EL ANALISIS RESPECTIVO	25%	
GESTION DOCUMENTAL	ADMINISTRATIVO	GESTION DOCUMENTAL	42	REALIZAR LA CONSERVACION DE LOS DOCUMENTOS EN SOPORTE FISICO DE LAS DEPENDENCIAS TRANSFERIDAS AL ARCHIVO CENTRAL		x
			43	GARANTIZAR EL ACCESO A LAS CONSULTAS DE INFORMACION DE ARCHIVO REQUERIDAS POR LAS DIFERENTES DEPENDENCIAS DE LA INSTITUCION		x
			44	CREAR Y OPERATIVIAR EL COMITÉ DE ARCHIVO	50%	
			45	ELABORAR Y ADOPTAR EL PLAN DE ARCHIVO INSTITUCIONAL	100%	
			46	IMPLEMENTAR EL PROCESO DE TABLAS DE RETENCION DOCUMENTAL		
			TRANSPARENCIA Y ACCESO A LA INFORMACION PUBLICA	ADMINISTRATIVO	TECNOLOGIA	47
48	VERIFICACION DE PERMISOS Y PERFILES DE USUARIOS DE SOFTWARE INSTITUCIONAL					
49	RESTRICCION DE PUERTOS USB EN EQUIPOS CORPORATIVOS PERTENECIENTES A LA INSTITUCION					
50	ACTUALIZACION DE CORTAFUEGOS Y FILTRO DE CONTENIDO EN FIRMWARE SONICWALL					
51	ACTUALIZACION DE PAGINA WEB Y ESCANEADO DE CUMPLIMIENTOS A LA LEY 1712					Se realiza en el mes de septiembre
CONTROL INTERNO	EVALUACION Y CONTROL	CONTROL INTERNO	52	DAR CUMPLIMIENTO A LA EJECUCION DEL COMITÉ INSTITUCIONAL DE COORDINACION DE CONTROL INTERNO EN LA INSTITUCION DE ACUERDO A LA NORMATIVIDAD	16%	
			53	EFFECTUAR LA EJECUCION DEL PROGRAMA DE AUDITORIAS EN UN 85% CON SU RESPECTIVO SEGUIMIENTO		x
			54	PRESENTAR OPORTUNAMENTE EL 100% DE LOS INFORMES REQUERIDOS POR LOS DIVERSOS ENTE DE CONTROL		x
			55	REALIZAR INFORME Y SEGUIMIENTO A LOS PLANES DE MEJORA SUSCRITOS CON LOS ENTE DE VIGILANCIA Y CONTROL COMO RESULTADO DE AUDITORIAS EXTERNAS	50%	
			56	REALIZAR LA EVALUACION DE DESEMPEÑO AL 100% DE LOS FUNCIONARIOS DE PLANTA DE LA INSTITUCION	50%	
CALIDAD	DESARROLLO INSTITUCIONAL	CALIDAD Y DESARROLLO INSTITUCIONAL	57	LOGRAR UN CUMPLIMIENTO DE EJECUCION DEL PAMEC MAYOR O IGUAL AL 90%		x
			58	DESARROLLAR LA AUTOEVALUACION AL SISTEMA UNICO DE HABILITACION		x
			59	REALIZAR AUDITORIA MENSUAL AL REGISTRO DE HISTORIAS CLINICAS DE LOS DIFERENTES SERVICIOS	25%	
ASISTENCIAL	PRESTACION DEL SERVICIO	PLANEACION	60	IMPLEMENTACION EN UN 90% DEL PROGRAMA DE SEGURIDAD DEL PACIENTE	25%	
			61	REPORTAR OPORTUNAMENTE EL 100% DE LOS INDICADORES DE OPORTUNIDAD ESTABLECIDOS EN LA RESOLUCION 1552 DE 2013	25%	
			62	ACTUALIZAR EL PROGRAMA DE HUMANIZACION Y DAR CUMPLIMIENTO AL 80% DE LAS ACCIONES ESTABLECIDAS PARA LA VIGENCIA 2020		

			63	DAR CUMPLIMIENTO AL CRONOGRAMA DEL PROGRAMA DE INFORMACION DE LA ESTRATEGIA IAMII 2020	33%	
ADMINISTRATIVO		AMBIENTE FISICO	64	LOGRAR UN CUMPLIMIENTO DE EJECUCION DEL PLAN DE MANTENIMIENTO HOSPITALARIO MAYOR O IGUAL AL 80%	57%	

Proyecto: JOHANNA TRUJILLO TRIANA –Sistemas de Información para la Calidad
Firma:

11. MEDICION DE LOS INDICADORES ASISITENCIALES Y DE DIRECCION CONTENIDOS EN LA RESOLUCION 408 de 2018

INDICADORES DE DIRECCION Y GERENCIA

INDICADOR No 1

AREA DE GESTION DE DIRECCION Y GERENCIA (20%)	
INDICADOR No 1	MEJORAMIENTO CONTINUO DE LA CALIDAD APLICABLE A ENTIDADES NO ACREDITADAS CON AUTOEVALUACION EN LA VIGENCIA ANTERIOR
FORMULA	<i>Promedio de calificación de autoevaluación en la vigencia evaluada/promedio de calificación de autoevaluación en la vigencia anterior.</i>
ESTANDAR EXIGIDO	≥ 1,20 – acreditación en la vigencia evaluada
RESULTADO AUTOEVALUACION 2020	1,4
FUENTE INFORMACION	<i>Documento de autoevaluación</i>

ANALISIS

Durante los meses de Enero a Marzo de 2020 la empresa ALPHA BETA OMEGA S.A.S fue contratada por la gerencia de la Entidad para la ejecución de la AUTOEVALUACION de estándares de acreditación, ello con el fin de buscar la mirada externa a la institución permitiendo obtener una evaluación objetiva para cada grupo de estándares, obteniendo un promedio general de calificación de 1,4 tal como se detalla a continuación:

MATRIZ GENERAL DE CALIFICACIÓN				
GRUPO	CODIGO	NUMERAL CONSECUTIVO	# DE ESTANDARES	Promedio de puntuación
DERECHO DE LOS PACIENTES	AsDP	1-4	4	1,4
SEGURIDAD DEL PACIENTE	AsSP	5-8	4	1,6
ACCESO	AsAc	9-16	8	1,6
REGISTRO E INGRESO	AsREG	17-19	3	1,5
EVALUACIÓN DE NECESIDADES AL INGRESO	AsEV	20-22	3	1,5
PLANEACIÓN DE LA ATENCIÓN	AsPL	23-40	18	1,3
EJECUCIÓN DEL TRATAMIENTO	AsEJ	41-46	6	1,7
EVALUACIÓN DE LA ATENCIÓN	AsEVA	47-50	4	1,4
SALIDA Y SEGUIMIENTO	AsSAL	51-52	2	1,3
REFERENCIA Y CONTRARREFERENCIA	AsREF	53-58	6	1,2
SEDES INTEGRADAS EN RED	AsSIR	59-75	17	0,0
SUBTOTAL ASISTENCIAL				1,4
DIRECCIONAMIENTO	DIR	76-88	13	1,6
GERENCIA	GER	89-103	15	1,5
GERENCIA DEL TALENTO HUMANO	TH	104-120	17	1,4
GERENCIA DEL AMBIENTE FÍSICO	GAF	121-131	11	1,7
GESTIÓN DE TECNOLOGÍA	GT	132-141	10	1,3
GERENCIA DE LA INFORMACIÓN	GI	142-155	14	1,3
SUBTOTAL APOYO				1,5
ESTÁNDARES DE MEJORAMIENTO DE LA CALIDAD	MCC	156-160	5	1,3
TOTAL				1,4

Proyecto: JOHANNA TRUJILLO TRIANA – Desarrollo Institucional
Firma:

INDICADOR No 2

AREA DE GESTION DE DIRECCION Y GERENCIA (20%)	
INDICADOR No 2	EFFECTIVIDAD EN LA AUDITORIA PARA EL MEJORAMIENTO CONTINUO DE LA CALIDAD DE LA ATENCION EN SALUD
FORMULA	<i>Número de acciones de mejora ejecutadas derivadas de las auditorías realizadas/total de acciones de mejoramiento programadas para la vigencia derivadas de los planes de mejora del componente de auditoría registrados en el PAMEC</i>

"Juntos cambiaremos tus temores en amor y vida"

ESTANDAR EXIGIDO	≥ 0,90
ESTADO ACTUAL	Actualmente se trabaja en la fase de priorización para la proyección del PAMEC 2020, con base en la Autoevaluación efectuada entre los meses de Enero a Marzo de 2020.
FUENTE INFORMACION	<i>Superintendencia Nacional de Salud (Soportes de Envío) – Certificación Oficina de Desarrollo Institucional – Subgerencia Asistencial</i>

ANÁLISIS

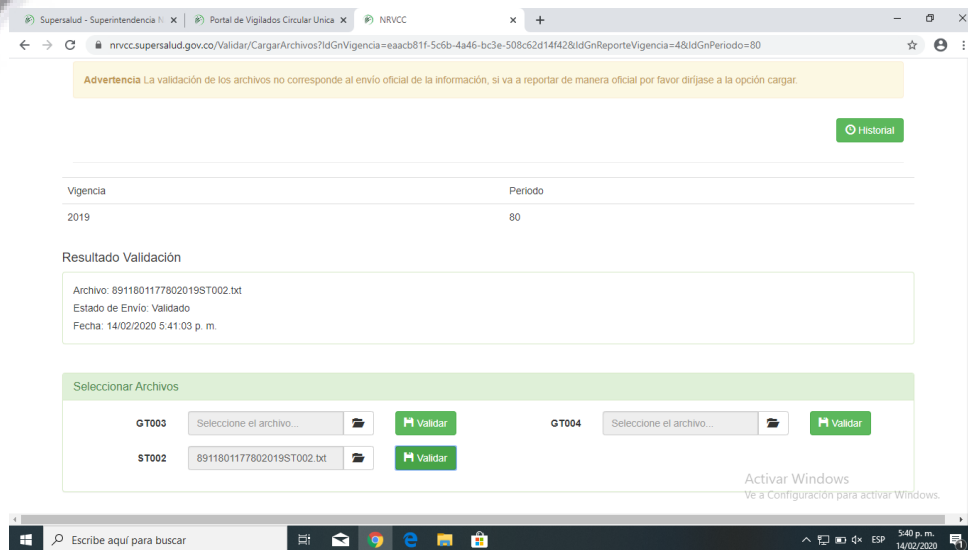
Para la vigencia 2019, y como producto del ciclo de autoevaluación de estándares de acreditación y priorización de oportunidades de mejoramiento realizadas por la Institución, se obtuvo un total de 17 acciones de mejoramiento para cumplir.

Como resultado de los seguimientos a la implementación de acciones de mejoramiento, realizados durante la vigencia por la Oficina Asesora de Desarrollo Institucional se determinó el desarrollo completo de 16 acciones de mejoramiento, las cuales son soportadas mediante documentos y/o evidencias que reposan en medio físico y magnético.

En conclusión al cierre de la vigencia 2019 se obtuvo un porcentaje de implementación del 94% de las acciones.

TOTAL ACCIONES PROGRAMADAS	17
ACCIONES EJECUTADAS	16
ACCIONES EN EJECUCION	0
ACCIONES NO INICIADAS	1
% AVANCE PAMEC 2019	94%

Para dar cumplimiento a los requerimientos de la supersalud, la institución realizó el cargue respectivo del **Formulario ST002 APLICACIÓN DEL PAMEC**, el día 14 de Febrero de 2020 tal como se evidencia en los pantallazos de cargue adjuntos:



Advertencia La validación de los archivos no corresponde al envío oficial de la información, si va a reportar de manera oficial por favor diríjase a la opción cargar.

Historial

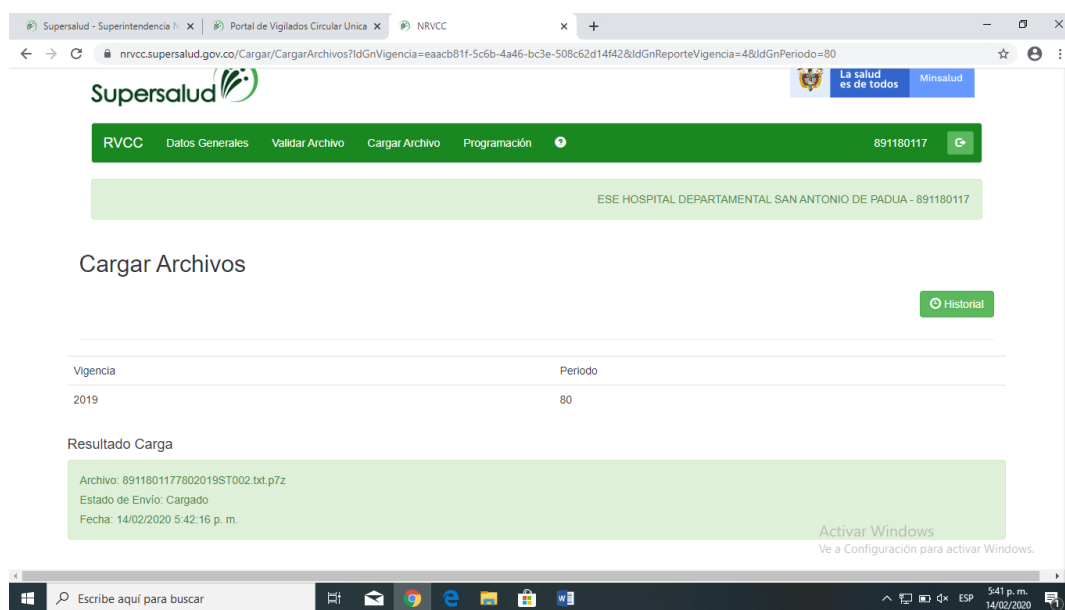
Vigencia	Periodo
2019	80

Resultado Validación

Archivo: 8911801177802019ST002.txt
Estado de Envío: Validado
Fecha: 14/02/2020 5:41:03 p. m.

Seleccionar Archivos

GT003	GT004
<input type="text" value="Seleccione el archivo..."/> <input type="button" value="Validar"/>	<input type="text" value="Seleccione el archivo..."/> <input type="button" value="Validar"/>
<input type="text" value="8911801177802019ST002.bt"/> <input type="button" value="Validar"/>	



Supersalud

RVCC Datos Generales Validar Archivo Cargar Archivo Programación 891180117

ESE HOSPITAL DEPARTAMENTAL SAN ANTONIO DE PADUA - 891180117

Cargar Archivos

Historial

Vigencia	Periodo
2019	80

Resultado Carga

Archivo: 8911801177802019ST002.txt.p7z
Estado de Envío: Cargado
Fecha: 14/02/2020 5:42:16 p. m.

Actualmente el equipo de Calidad de la Institución se encuentra trabajando en la fase de priorización de oportunidades de mejora, para la proyección del PAMEC 2020, con base en la Autoevaluación efectuada entre los meses de Enero a Marzo de 2020.

Proyecto: AUDREY SORAYA PEÑA – Auditor de Calidad


Firma:

INDICADOR No 3

AREA DE GESTION DE DIRECCION Y GERENCIA (20%)	
INDICADOR No 3	GESTION DE EJECUCION DEL PLAN DE DESARROLLO INSTITUCIONAL
FORMULA	Número de metas del plan operativo anual cumplidas/número de metas del plan operativo anual programada
ESTANDAR EXIGIDO	≥ 0,90
ESTADO ACTUAL	15/64= 23%
FUENTE INFORMACION	Informe del responsable de Planeación de la E.S.E, de lo contrario Informe de Control Interno de la entidad. El informe como mínimo debe contener el listado de las metas del Plan Operativo Anual del Plan de Desarrollo aprobado programadas en la vigencia objeto de evaluación, indicando el estado de cumplimiento de cada una de ellas (SI/NO) y el cálculo del indicador

ANÁLISIS

Con corte a Abril 30 de 2020, se tiene un porcentaje de ejecución del **23%**, del Plan de Acción Institucional dispuesto para la vigencia 2020, aclarando que se tienen **15 metas ejecutadas** en su totalidad es decir en un **100%**, y las restantes 49 con un porcentaje significativo de ejecución según el cronograma establecido para el cumplimiento de estas a lo largo de la vigencia.

<p>Proyecto: JOHANNA TRUJILLO TRIANA – Sistemas de Información para la Calidad LORENA AROCA TAMAYO - Planeación</p> <p>Firma: </p>

AREA DE GESTIÓN CLINICA O ASISTENCIAL

INDICADOR No 12

AREA DE GESTION CLINICA O ASISTENCIAL (40%)	
INDICADOR No 12	EVALUACIÓN DE APLICACIÓN DE GUÍA DE MANEJO ESPECÍFICA PARA HEMORRAGIAS III TRIMESTRE O TRASTORNOS HIPERTENSIVOS GESTANTES
FORMULA	Número de historias clínicas auditadas que hacen parte de la muestra representativa con aplicación estricta de la guía de

	manejo para hemorragias del III trimestre o trastornos hipertensivos en la gestación /total historias clínicas auditadas de la muestra representativa de pacientes con edad gestacional mayor de 27 semanas atendidas en la ESE con diagnóstico de hemorragia del III trimestre o trastornos hipertensivos en la gestación en la vigencia objeto de evaluación
ESTANDAR EXIGIDO	≥ 0,80
RESULTADO TRIMESTRE I DE 2020	13/14= 93%
FUENTE INFORMACION	Comité de Historias Clínicas de la ESE

EVALUACIÓN DE APLICACIÓN DE GUÍA DE MANEJO ESPECIFICA PARA TRASTORNOS HIPERTENSIVOS GESTANTES		
Numero de historias clínicas auditadas, que hacen parte de la muestra representativa con aplicación estricta de la Guía de manejo para trastornos hipertensivos en la gestación	Total de historias clínicas auditadas de la muestra representativa de pacientes con edad gestacional mayor de 27 semanas atendidas en la ESE con diagnóstico de trastornos hipertensivos en la gestación.	TOTAL DE ADHERENCIA TRIMESTRE I DE 2020
13	14	93%

ANÁLISIS

El cuadro anterior está mostrando que el resultado es satisfactorio en este indicador: 93% frente al estándar exigido por la norma que es mayor o igual a 0,80.

Proyecto: AUDREY SORAYA PEÑA – Auditor de Calidad

Firma:

INDICADOR No 13

AREA DE GESTION CLINICA O ASISTENCIAL (40%)	
INDICADOR No 13	EVALUACIÓN DE APLICACIÓN DE GUÍA DE MANEJO DE LA PRIMERA CAUSA DE EGRESO HOSPITALARIO O DE MORBILIDAD ATENDIDA.
FORMULA	Numero de historias clínicas auditadas que hacen parte de la muestra representativa con aplicación estricta de la guía de manejo adoptada por la ESE para el diagnóstico de la primera causa de egreso hospitalario o de morbilidad atendida en la vigencia objeto de evaluación/ Total de historias clínicas auditadas de la muestra representativa de pacientes con el diagnóstico de la primera causa de egreso hospitalario o de morbilidad atendida en la vigencia objeto de evaluación.

ESTANDAR EXIGIDO	≥ 0,80
RESULTADO TRIMESTRE I DE 2020	137/143= 96%
FUENTE INFORMACION	Comité de Historias Clínicas de la ESE

EVALUACIÓN DE APLICACIÓN DE GUÍA DE MANEJO DE LA PRIMERA CAUSA DE EGRESO HOSPITALARIO: PARTOS		
Numero de historias clínicas que hacen parte de la muestra representativa con aplicación estricta de la guía de manejo adoptada por la ESE para el diagnóstico de la primera causa de egreso hospitalario	total de historias clínicas auditadas de la muestra representativa de pacientes con el diagnóstico de la primera causa de egreso hospitalario en la Vigencia	TOTAL DE ADHERENCIA TRIMESTRE I DE 2020
137	143	96%

ANÁLISIS

En cuanto a la evaluación de aplicación de guías de manejo de primera causa de egreso hospitalario de morbilidad atendida, la ESE presentó durante el trimestre I de 2020 un comportamiento satisfactorio logrando superar el estándar, llegando a 96%.

Proyecto: AUDREY SORAYA PEÑA – Auditor de Calidad
Firma:

INDICADOR No 14

AREA DE GESTION CLINICA O ASISTENCIAL (40%)	
INDICADOR No 14	OPORTUNIDAD EN LA REALIZACIÓN DE APENDICECTOMÍA
FORMULA	Número de pacientes con diagnóstico de apendicitis al egreso a quienes se les realizo la apendicetomía dentro de las seis horas de confirmado el diagnostico en la vigencia objeto de la evaluación / Total de pacientes con diagnóstico de apendicitis al egreso en la vigencia objeto de evaluación
ESTANDAR EXIGIDO	≥ 0,90
RESULTADO TRIMESTRE I DE 2020	93/96= 97%

"Juntos cambiaremos tus temores en amor y vida"

FUENTE INFORMACION	Informe de Subgerencia científica de la ESE
---------------------------	---

OPORTUNIDAD EN LA REALIZACIÓN DE APENDICETOMÍA TRIMESTRE I DE 2020		
Número de pacientes con diagnóstico de apendicitis al egreso a quienes se Realizó la apendicetomía, dentro de las 6 horas después de confirmado el diagnóstico	Total de pacientes con diagnóstico de apendicitis al egreso en la vigencia objeto de evaluación.	RESULTADO
93	96	97%

ANÁLISIS

En lo relacionado con el indicador anterior se puede afirmar que el indicador reflejó un resultado superior al estándar exigido cumpliendo así con el requerimiento plasmado en la resolución que nos ocupa, logrando un cumplimiento del 97%

Proyecto: AUDREY SORAYA PEÑA – Auditoria de Calidad
Firma:

INDICADOR No 15

AREA DE GESTION CLINICA O ASISTENCIAL (40%)	
INDICADOR No 15	NÚMERO DE PACIENTES PEDIÁTRICOS CON NEUMONÍAS BRONCO-ASPIRATIVAS DE ORIGEN INTRA-HOSPITALARIO Y VARIACIÓN INTERANUAL
FORMULA	<i>Número de pacientes pediátricos con neumonías bronco-aspirativas de origen intrahospitalario en la vigencia objeto de evaluación y (número de pacientes pediátricos con neumonías bronco-aspirativas de origen intrahospitalario en la vigencia objeto de evaluación/número de pacientes pediátricos con neumonías bronco - aspirativas de origen intrahospitalario en la vigencia anterior)</i>
ESTANDAR EXIGIDO	= 0 o variación negativa
RESULTADO TRIMESTRE I DE 2020	0/0 = 0 casos
FUENTE INFORMACION	Informe del referente o Equipo Institucional para la gestión de la seguridad del paciente

ANÁLISIS

En cuanto al número de pacientes pediátricos con neumonías bronco-aspirativas de origen intrahospitalario y variación interanual se puede observar que el resultado está mostrando que no se presentó ningún caso durante el trimestre I de 2020, razón por la cual el resultado es 0.

Proyecto: AUDREY SORAYA PEÑA – Auditoria de Calidad

Firma:

INDICADOR No 16

AREA DE GESTION CLINICA O ASISTENCIAL (40%)	
INDICADOR No 16	OPORTUNIDAD EN LA ATENCIÓN ESPECÍFICA DE PACIENTES CON DIAGNÓSTICO AL EGRESO DEL INFARTO AGUDO DEL MIOCARDIO (IAM)
FORMULA	<i>Numero pacientes con diagnóstico de egreso de infarto agudo de miocardio, a quienes se inició la terapia específica de acuerdo con la guía de manejo para infarto Agudo de Miocardio dentro de la primera hora posterior a la realización del diagnóstico en la vigencia objeto de evaluación / Total de pacientes con diagnóstico de egreso de infarto Agudo de Miocardio en la vigencia objeto de evaluación</i>
ESTANDAR EXIGIDO	≥ 0,90
RESULTADO TRIMESTRE I DE 2020	6,45/ 7= 92%
FUENTE INFORMACION	Comité de Historias Clínicas de la ESE

OPORTUNIDAD EN LA ATENCIÓN ESPECÍFICA DE PACIENTES CON DIAGNÓSTICO AL EGRESO DE INFARTO AGUDO DEL MIOCARDIO(IAM)		
número de pacientes con diagnóstico al egreso de infarto agudo del miocardio a quienes se inició la terapia específica dentro de la primera hora posterior a la realización del diagnóstico	Total de pacientes con diagnóstico de egreso de infarto agudo del miocardio vigencia 2019	TOTAL DE ADHERENCIA TRIMESTRE I DE 2020
6,45	7	92%

ANÁLISIS

En el indicador No 16 relacionado con la oportunidad en la atención de pacientes con diagnóstico al egreso de infarto agudo de miocardio (IAM), se observa un resultado del 92% de oportunidad, superando el estándar exigido en la normatividad que lo rige.

Proyecto: AUDREY SORAYA PEÑA – Auditoria de Calidad
Firma:

INDICADOR No 17

AREA DE GESTION CLINICA O ASISTENCIAL (40%)	
INDICADOR No 17	ANÁLISIS DE MORTALIDAD INTRAHOSPITALARIA
FORMULA	<i>Número de muertes intrahospitalarias mayores de 48 horas revisada en el comité respectivo en la vigencia objeto de evaluación / Total de muertes intrahospitalarias mayores de 48 horas en la vigencia objeto de evaluación</i>
ESTANDAR EXIGIDO	≥ 0,90
RESULTADO (ENERO- ABRIL 2020)	9/9=100%
FUENTE INFORMACION	<i>Informe del referente o Equipo Institucional para la gestión de la Seguridad del Paciente</i>

ANÁLISIS

En cuanto al análisis de la mortalidad intrahospitalaria, el informe del comité de mortalidad hospitalaria está certificando que del número de casos de mortalidad intrahospitalaria mayor de 48 horas revisada en el comité respectivo todos fueron analizado dando como resultado 1 (100%).

Las muertes intrahospitalarias presentas durante los meses de Enero a Abril se relacionan así:

MES	No de Muertes >48 Horas
Enero	3
Febrero	2
Marzo	4
Abril	0
TOTAL	9

Proyecto: LILIANA CORTES – Epidemiologia
Firma:

INDICADOR No 18

AREA DE GESTION CLINICA O ASISTENCIAL (40%)	
INDICADOR No 18	OPORTUNIDAD EN LA ATENCIÓN DE CONSULTA PEDIÁTRICA
FORMULA	<i>Sumatoria de la diferencia de días calendario entre la fecha en la que se asignó la cita de pediatría de primera vez y la fecha en la cual el usuario la solicito, en la vigencia objeto de evaluación / Número total de citas de pediatría de primera vez asignadas en la vigencia objeto de evaluación</i>
ESTANDAR EXIGIDO	≤ 5
RESULTADO (ENERO A ABRIL DE 2020)	3542,57/864= 4,10 días
FUENTE INFORMACION	<i>Ficha Técnica de la página web del SIHO del ministerio de Salud y Protección Social</i>

ANÁLISIS

La oportunidad en la atención de consulta de pediatría Cumple con los parámetros establecidos de Oportunidad alcanzando para el periodo de Enero a Abril de 2020 un total de 4,10 días de oportunidad en la asignación de citas relacionadas con esta especialidad.

OPORTUNIDAD EN ASIGNACION DE CITAS	ENERO	FEBRERO	MARZO	ABRIL	SUMATORIA	TOTAL DIAS
PEDIATRIA	762,52	996,96	1668,97	114,12	3542,57	4,10
	95	242	462	65	864	

Proyecto: MARLENE MORENO CAVIEDES – Subgerencia – Técnico Científica
Firma:

INDICADOR No 19

AREA DE GESTION CLINICA O ASISTENCIAL (40%)	
INDICADOR No 19	OPORTUNIDAD EN LA ATENCIÓN DE CONSULTA OBSTETRICA
FORMULA	<i>Sumatoria de la diferencia de días calendario entre la fecha en la que se asignó la cita de obstetricia de primera vez y la fecha en la cual el usuario la solicito en la vigencia objeto de evaluación/ Número total de citas de obstetricia de primera vez asignadas en la vigencia objeto de evaluación</i>
ESTANDAR EXIGIDO	≤ 8
RESULTADO TRIMESTRE I DE 2020	3896/1099=3,54 días
FUENTE INFORMACION	<i>Ficha Técnica de la página web del SIHO del ministerio de Salud y Protección Social</i>

ANÁLISIS

En cuanto la oportunidad en la atención de obstetricia, en la ESE HOSPITAL DEPARTAMENTAL SAN ANTONIO DE PADUA se encuentra dentro de los estándares de oportunidad establecidos, obteniendo un promedio de 3,54 días durante el Periodo de Enero a Abril de 2020 (meta 8 días)

OPORTUNIDAD EN ASIGNACION DE CITAS	ENERO	FEBRERO	MARZO	ABRIL	SUMATORIA	TOTAL DIAS
OBSTETRICIA	1060,31	966,08	1148,67	721,08	3896,14	3,54
	284	228	320	267	1099	

Proyecto: MARLENE MORENO CAVIEDES – Subgerencia – Técnico Científica

Firma:

INDICADOR No 20

AREA DE GESTION CLINICA O ASISTENCIAL (40%)	
INDICADOR No 20	OPORTUNIDAD EN LA ATENCIÓN DE CONSULTA DE MEDICINA INTERNA
FORMULA	<i>Sumatoria de la diferencia de días calendario entre la fecha en la que se asignó la cita de medicina interna de primera vez y la fecha en la cual el usuario la solicito en la vigencia objeto de evaluación / Numero de citas de medicina interna de primera vez asignadas en la vigencia objeto de evaluación.</i>

ESTANDAR EXIGIDO	≤ 15
RESULTADO TRIMESTRE I DE 2020	5390,13 /1413= 3,81 días
FUENTE INFORMACION	Ficha Técnica de la página web del SIHO del ministerio de Salud y Protección Social

ANÁLISIS

La oportunidad en la atención de Medicina interna presenta un estándar optimo llegando a 3,81 días frente al exigido de 15 días.

OPORTUNIDAD EN ASIGNACION DE CITAS	ENERO	FEBRERO	MARZO	ABRIL	SUMATORIA	TOTAL DIAS
MEDICINA INTERNA	2766,12	1673,86	943,46	6,69	5390,13	3,81
	588	489	327	9	1413	

Proyecto: MARLENE MORENO CAVIEDES – Subgerencia – Técnico Científica

Firma:

12. FIRMA.

El presente informe se firma en La Plata Huila, a los 08 días del Mes de Mayo del año 2020

Dra. GLADYS DURAN BORREO

Gerente E.S.E Hospital Departamental San Antonio de Padua

"Juntos cambiaremos tus temores en amor y vida"